

# REPORTE sobre incidencia delictiva primer trimestre 2023

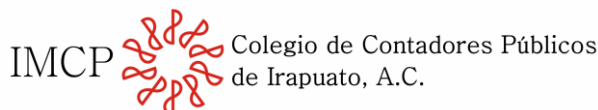




# Observatorio Regional Ciudadano Guanajuato

**Reporte sobre delitos de alto impacto.  
Primer trimestre 2023.**

**Consejo Directivo:**



**Director general del observatorio**

Raúl Calvillo Villalobos

Irapuato Guanajuato a 18 del mes de mayo del 2023

Queda prohibida la reproducción total o parcial del  
reporte sin previa autorización del Observatorio.

# Reporte trimestral de incidencia delictiva

# PÉNJAMO, GUANAJUATO



## Extensión territorial

Superficie territorial: 1 561.1 km<sup>2</sup>

99.3 hab/km<sup>2</sup>

Representa 5.1% de la superficie estatal

## Población

El municipio de Pénjamo contaba con 154,960 habitantes siendo 48.0% hombres y 52.0% mujeres

## Población económicamente activa

El 56.9 % de la población de 12 años y más es económicamente activa, siendo 36.5% eran mujeres y 63.5% eran hombres. Del cual 98.2% se encontraba ocupada. Por otro lado, el 42.8% de la población de 12 años y más en no económicamente activa.

## Educación

El 64.4% de la población con 15 años y más cuenta con educación básica, el 17.4% cuenta con educación media superior, el 9.6% cuenta con educación superior, el 0.1% no ha especificado y solo el 8.5% de la población no tiene escolaridad. El grado promedio de escolaridad es de 7.8 años

## Vivienda

En total había 39 604 viviendas habitadas. En promedio hay 3.9 ocupantes por vivienda. En disponibilidad de servicio y equipamiento el 60.8% de las viviendas contaba con agua entubada, 91.6% con drenaje, el 92.7% servicio de sanitario, 99.2% cuenta con energía eléctrica

**Fuente:** INEGI 2020



**OBSERVATORIO  
NACIONAL  
CIUDADANO**  
SEGURIDAD, JUSTICIA Y LEGALIDAD\*\*



**IRAPUATO**  
**¿CÓMO VAMOS?**  
OBSERVATORIO CIUDADANO



**RED NACIONAL  
DE OBSERVATORIOS**  
SEGURIDAD, JUSTICIA Y LEGALIDAD

# Reporte trimestral de incidencia delictiva

# PÉNJAMO, GUANAJUATO

## Resumen de incidencia delictiva

### Comparativa de tasas 2022 vs 2023

De los 16 delitos analizados para el municipio de Pénjamo durante el primer trimestre del 2023, se observó una disminución en siete delitos de alto impacto:

- Homicidio doloso y feminicidio mostró una disminución de 1%.
- Extorsión mostró una disminución de 75%.
- Robo con violencia mostró disminución de un 23%.
- Robo a vehículo mostró disminución de un 65%.
- Robo a casa habitación mostró disminución en un 8%.
- Violación mostró disminución de un 34%.
- Violencia familiar mostró disminución en un 35%.

De los cinco delitos que presentaron aumentos:

- Homicidio culposo mostró aumento 21%.
- Robo a negocio mostró aumento en un 66%.
- Robo a transeúnte mostró aumento en un 98%.
- Narcomenudeo mostró aumento en un 23%.
- Lesiones dolosas mostró aumento de un 10%.

Los delitos que no presentaron cifras durante el primer trimestre del 2023 y el primer trimestre del 2022 fueron: secuestro, robo a transporte público y trata de personas.



# Homicidio doloso +Femicidio

# Pénjamo

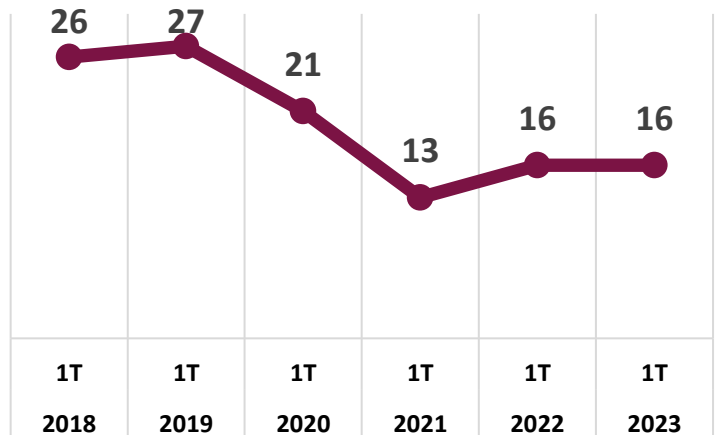
Tasa por cada 100,000 habitantes  
1er trimestre

**9.88** vs **9.81**  
2022 vs 2023

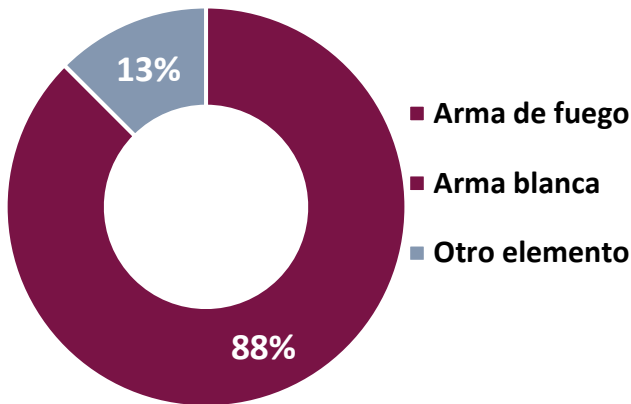
Disminución  
en tasa de:

**0.72%**

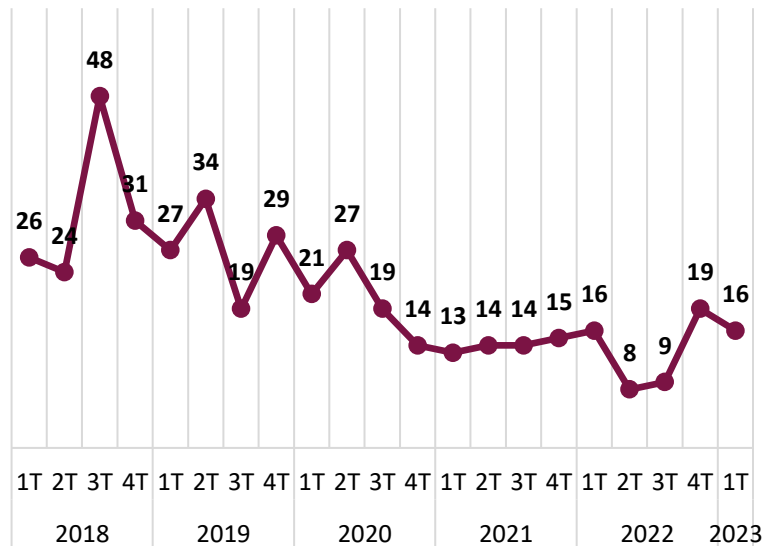
Carpetas de investigación al 1er  
Trimestre del 2018 al 2023



Clasificación de las carpetas al  
1er Trimestre 2023



Comportamiento de las Carpetas de  
Investigación por Trimestre





# Homicidio culposo

# Pénjamo

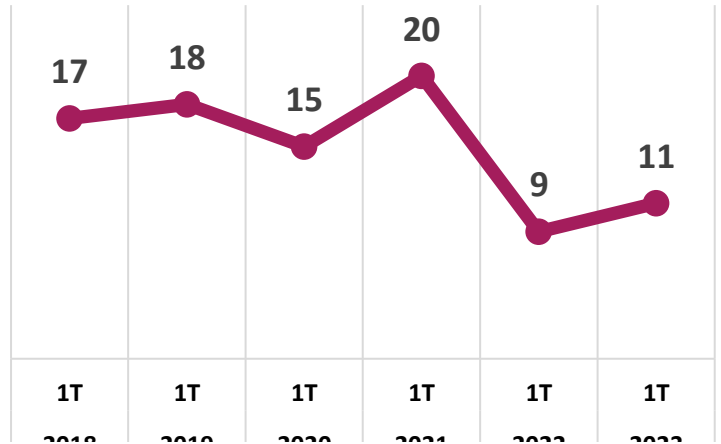
Tasa por cada 100,000 habitantes  
1er trimestre

**5.56** vs **6.74**  
2022 vs 2023

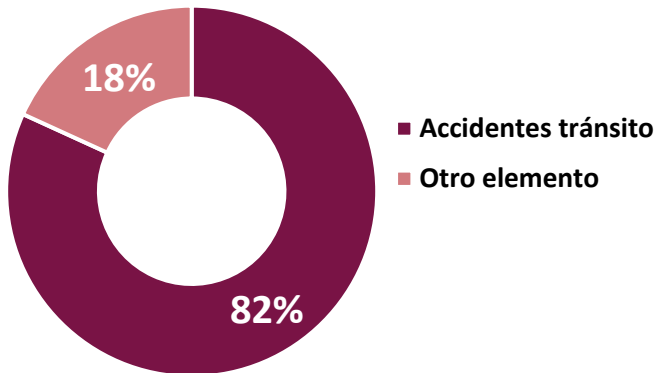
Aumento  
en tasa de:

**21.35%**

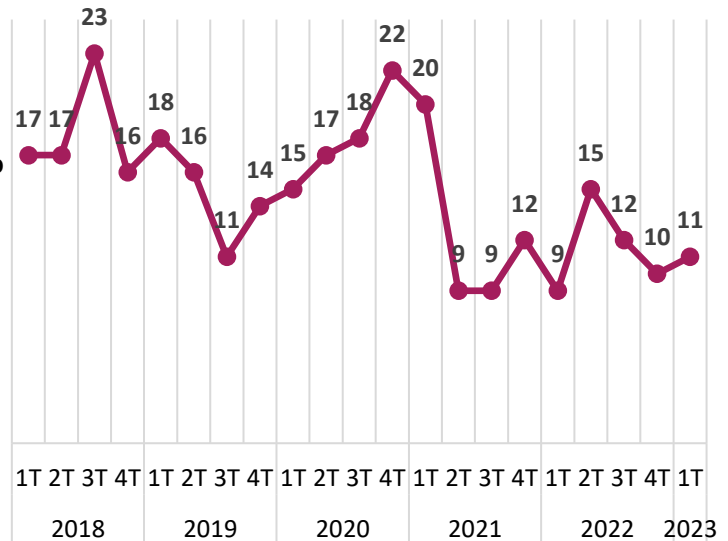
Carpetas de investigación al 1er  
Trimestre del 2018 al 2023



Clasificación de las carpetas al  
1er Trimestre 2023



Comportamiento de las Carpetas de  
Investigación por Trimestre





# Extorsión

# Pénjamo

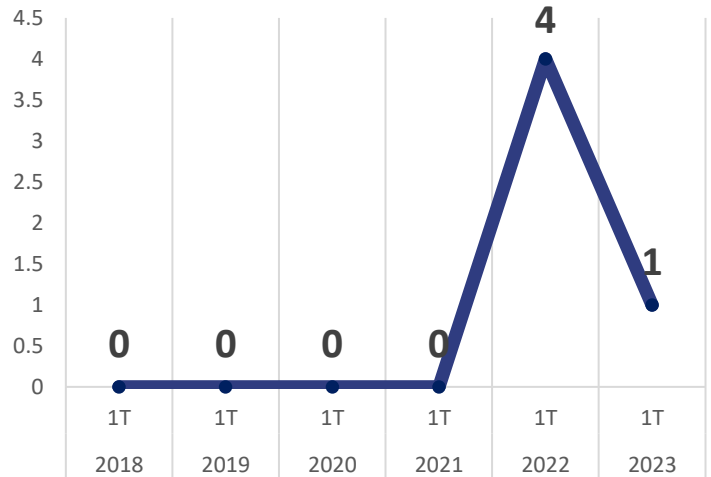
Tasa por cada 100,000 habitantes  
1er trimestre

**2.47 vs 0.61**

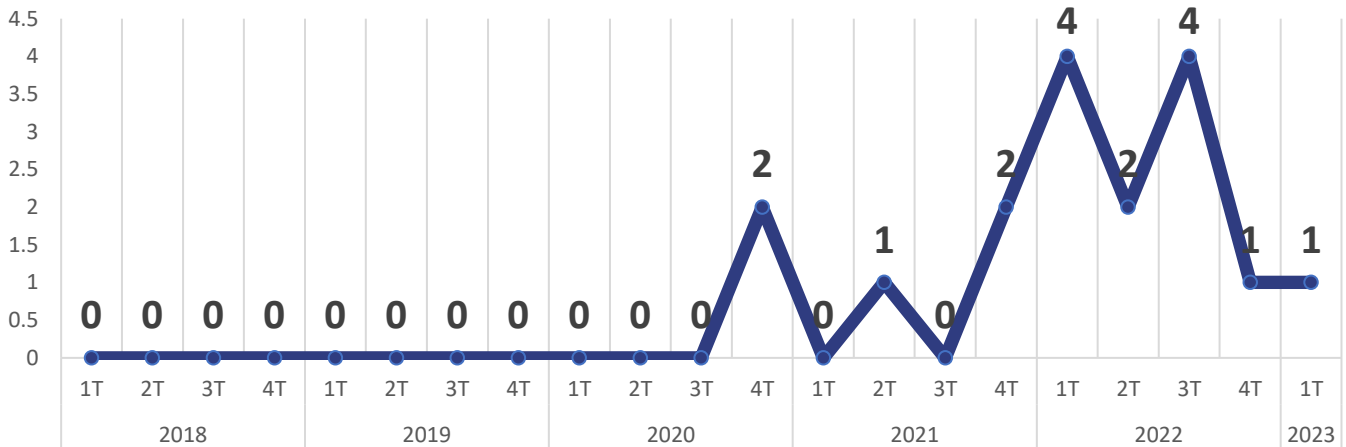
Disminución  
en tasa de:

**75.18%**

Carpetas de investigación al 1er  
Trimestre del 2018 al 2023



Comportamiento de las Carpetas de  
Investigación por Trimestre





# Robo con violencia

# Pénjamo

Tasa por cada 100,000 habitantes  
1er trimestre

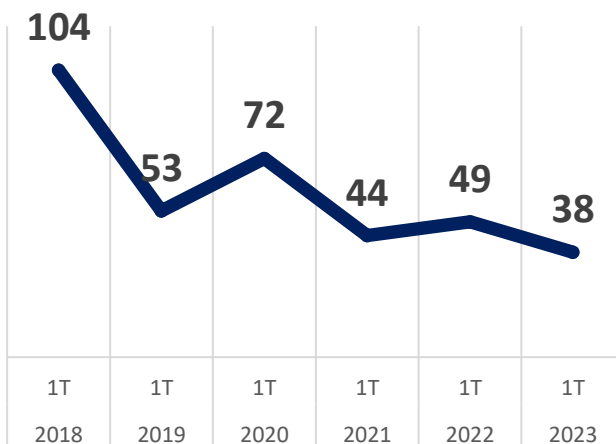
30.25 23.29

2022 2023

Disminución  
en tasa de:

23.01

Carpetas de investigación al 1er  
Trimestre del 2018 al 2023



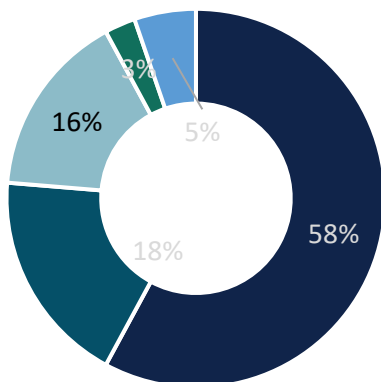
Clasificación de las carpetas al  
1er Trimestre 2023

■ Otros robos  
con violencia

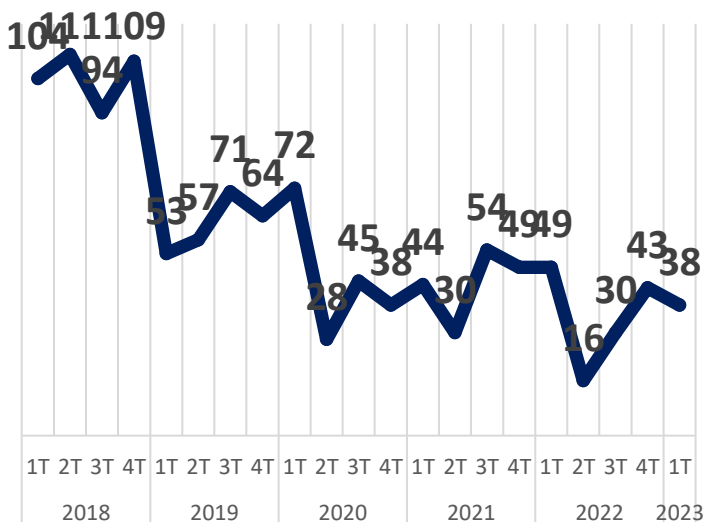
■ Robo de  
vehículo con  
violencia

■ Robo a casa  
habitación con  
violencia

■ Robo a negocio  
con violencia



Comportamiento de las Carpetas de  
Investigación por Trimestre



**OBSERVATORIO  
NACIONAL  
CIUDADANO**  
SEGURIDAD, JUSTICIA Y LEGALIDAD™



**IRAPUATO**  
¿CÓMO VAMOS?  
OBSERVATORIO CIUDADANO



**RED NACIONAL  
DE OBSERVATORIOS**  
SEGURIDAD, JUSTICIA Y LEGALIDAD





# Robo de vehículo

# Pénjamo

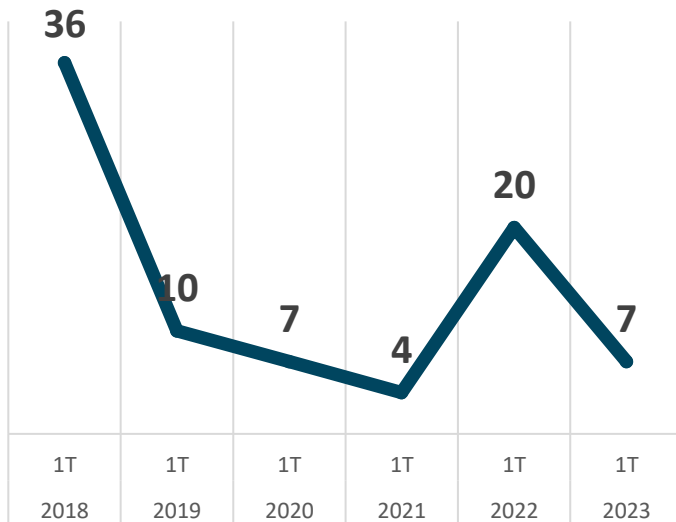
Tasa por cada 100,000 habitantes  
1er trimestre

**12.35** vs **4.29**  
2022 vs 2023

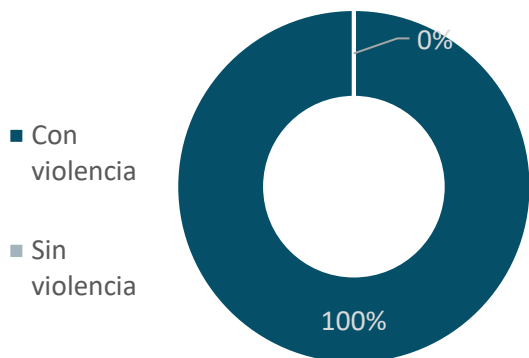
Disminución  
en tasa de:

**65.25%**

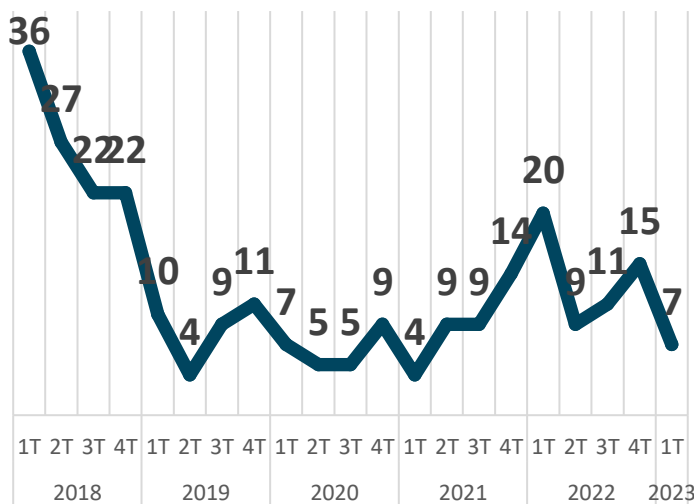
Carpetas de investigación al 1er  
Trimestre del 2018 al 2023



Clasificación de las carpetas al  
1er Trimestre 2023



Comportamiento de las Carpetas de  
Investigación por Trimestre





# Robo a casa habitación

# Pénjamo

Tasa por cada 100,000 habitantes  
1er trimestre

**8.64** vs **7.97**

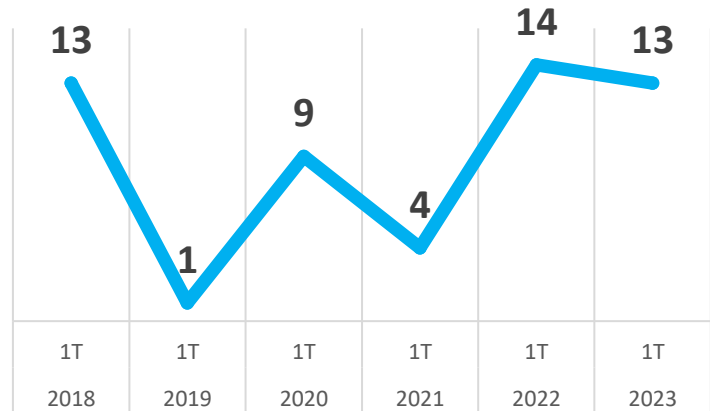
2022

2023

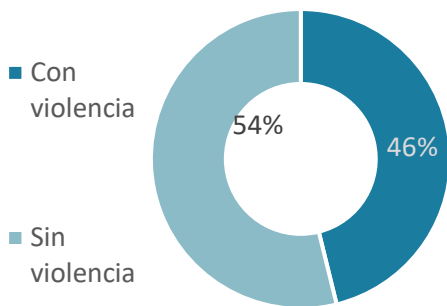
Disminución  
en tasa de:

**7.81%**

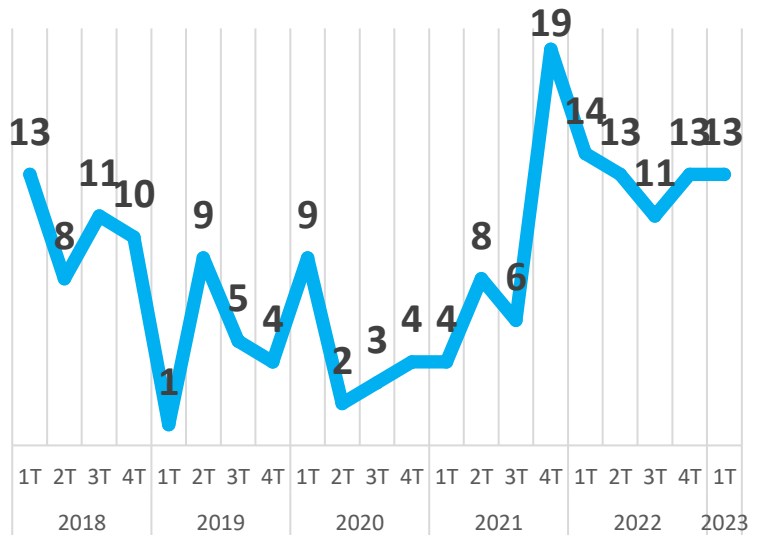
Carpetas de investigación al 1er  
Trimestre del 2018 al 2023



Clasificación de las carpetas al  
1er Trimestre 2023



Comportamiento de las Carpetas de  
Investigación por Trimestre





# Robo a negocio

# Pénjamo

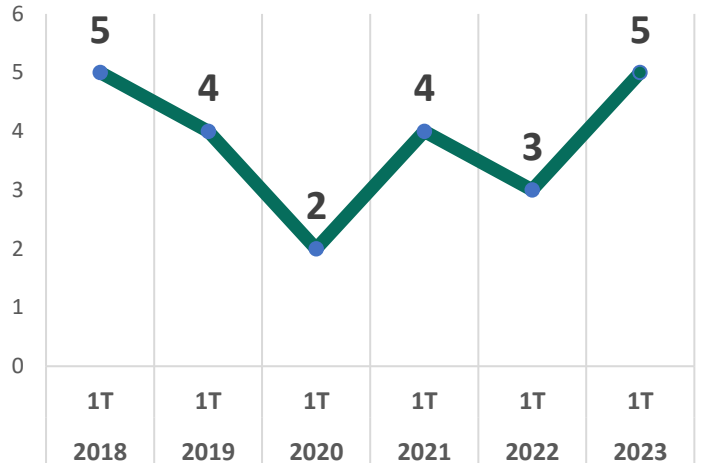
Tasa por cada 100,000 habitantes  
1er trimestre

**1.81** vs **3.06**  
2022 vs 2023

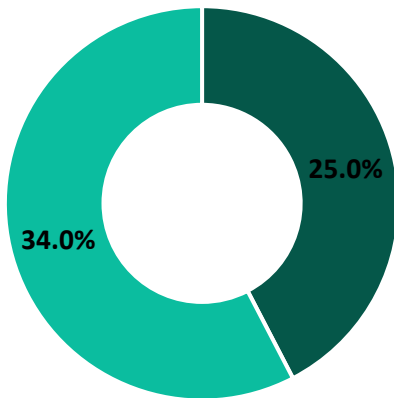
Aumento  
en tasa de:

**65.47%**

Carpetas de investigación al 1er  
Trimestre del 2018 al 2023

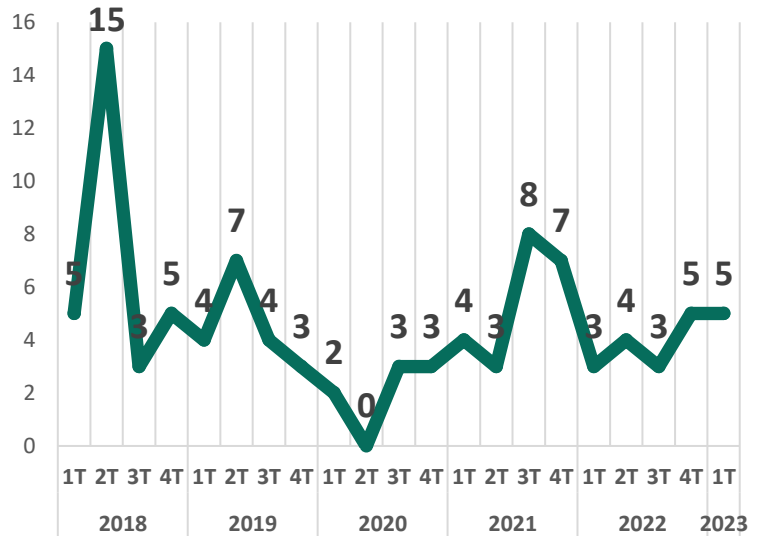


Clasificación de las carpetas al  
1er Trimestre 2023



■ Con Violencia    ■ Sin Violencia

Comportamiento de las Carpetas de  
Investigación por Trimestre



**OBSERVATORIO  
NACIONAL  
CIUDADANO**  
SEGURIDAD, JUSTICIA Y LEGALIDAD™



**IRAPUATO**  
**¿CÓMO VAMOS?**  
OBSERVATORIO CIUDADANO



**RED NACIONAL  
DE OBSERVATORIOS**  
SEGURIDAD, JUSTICIA Y LEGALIDAD

# Robo a transeúnte

# Pénjamo

Tasa por cada 100,000 habitantes  
1er trimestre

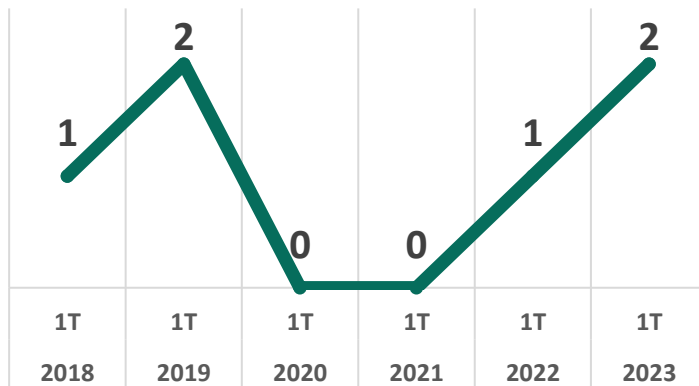
0.62 vs 1.23

2022 2023

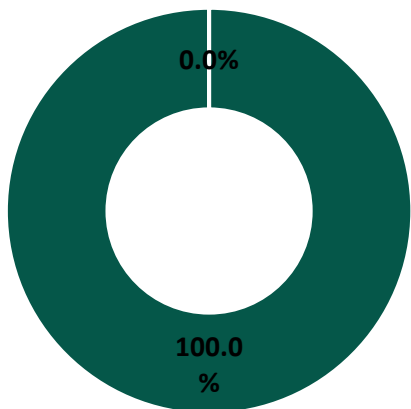
Aumento  
en tasa de:

98.57%

Carpetas de investigación al 1er  
Trimestre del 2018 al 2023

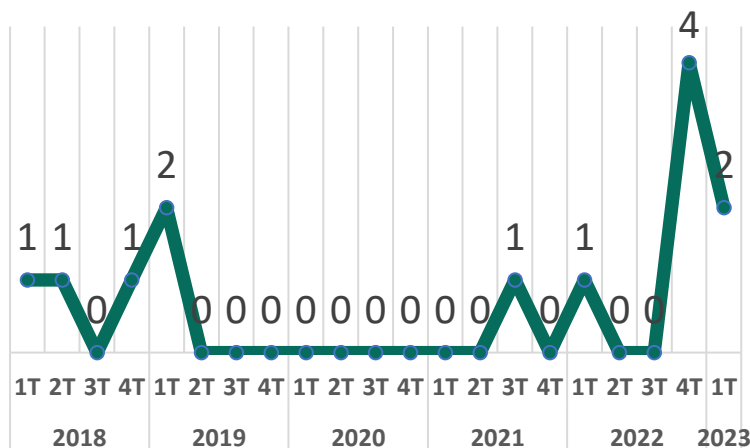


Clasificación de las carpetas al  
1er Trimestre 2023



■ Con Violencia ■ Sin Violencia

Comportamiento de las Carpetas de  
Investigación por Trimestre





# Violación

# Pénjamo

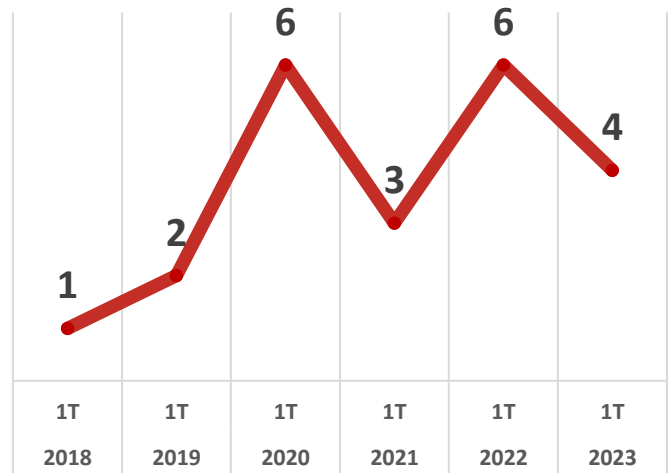
Tasa por cada 100,000 habitantes  
1er trimestre

**3.70** vs **2.45**  
2022 vs 2023

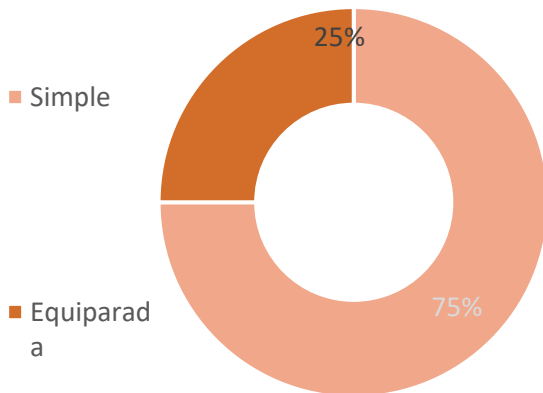
Disminución  
en tasa de:

**33.81%**

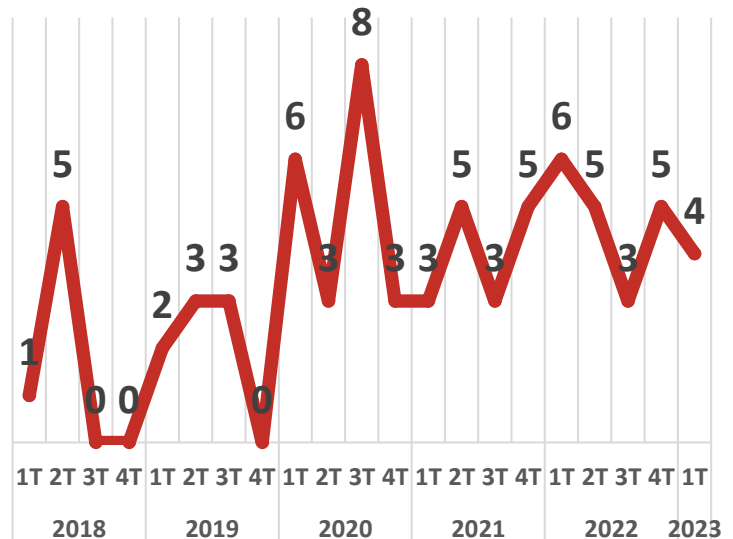
Carpetas de investigación al 1er  
Trimestre del 2018 al 2023



Clasificación de las carpetas al  
1er Trimestre 2023



Comportamiento de las Carpetas de  
Investigación por Trimestre





# Violencia Familiar

# Pénjamo

Tasa por cada 100,000 habitantes  
1er trimestre

**40.75** vs **26.39**

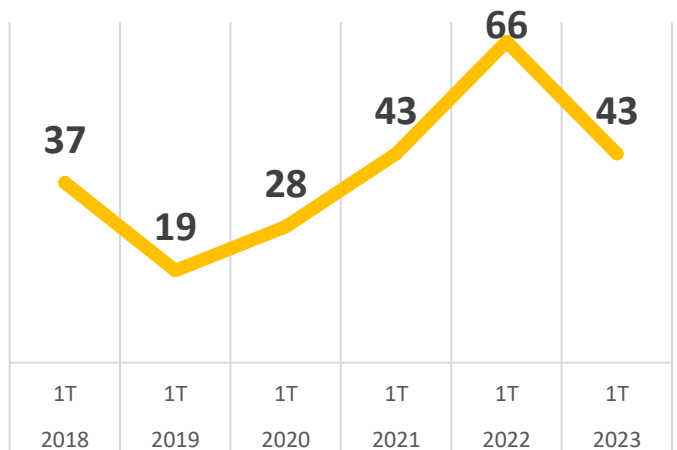
2022

2023

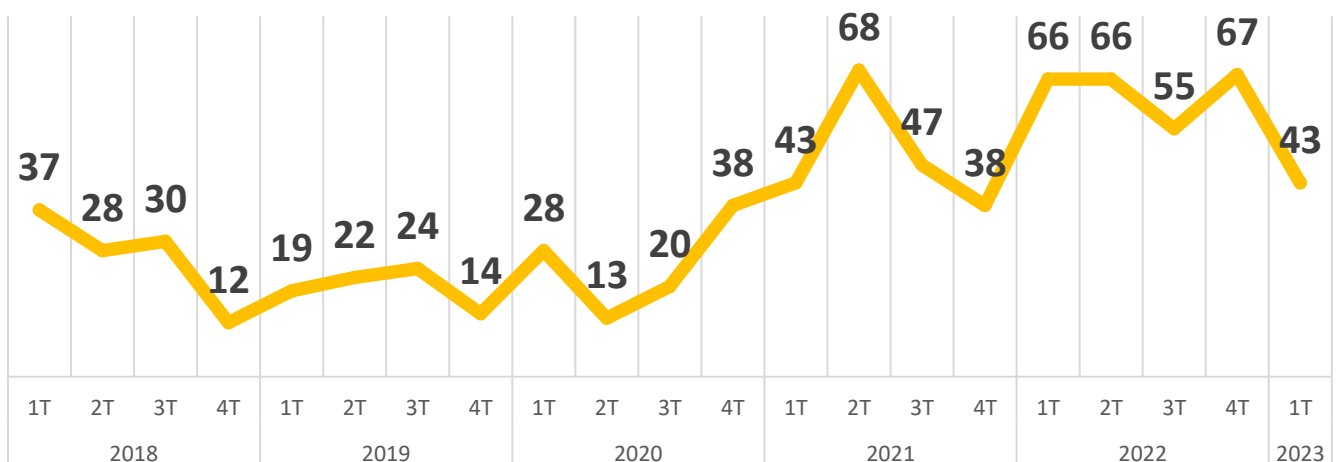
Disminución  
en tasa de:

**35.32%**

Carpetas de investigación al 1er  
Trimestre del 2018 al 2023



Comportamiento de las Carpetas de  
Investigación por Trimestre



**OBSERVATORIO  
NACIONAL  
CIUDADANO**  
SEGURIDAD, JUSTICIA Y LEGALIDAD™



**IRAPUATO**  
**¿CÓMO VAMOS?**  
OBSERVATORIO CIUDADANO



**RED NACIONAL  
DE OBSERVATORIOS**  
SEGURIDAD, JUSTICIA Y LEGALIDAD



# Narcomenudeo

# Pénjamo

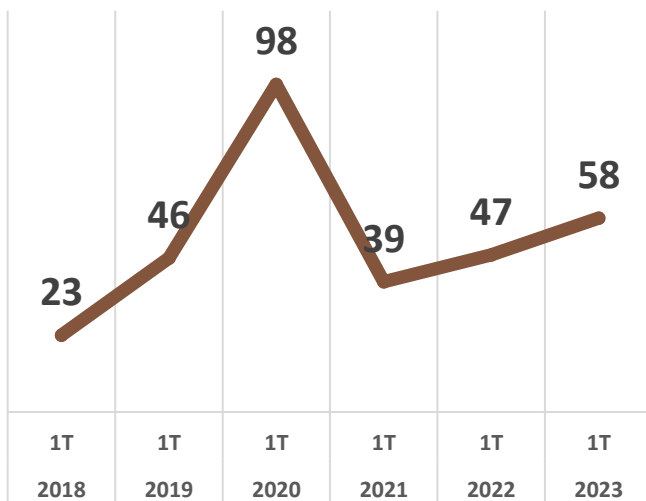
Tasa por cada 100,000 habitantes  
1er trimestre

**29.02** vs **35.55**  
2022 vs 2023

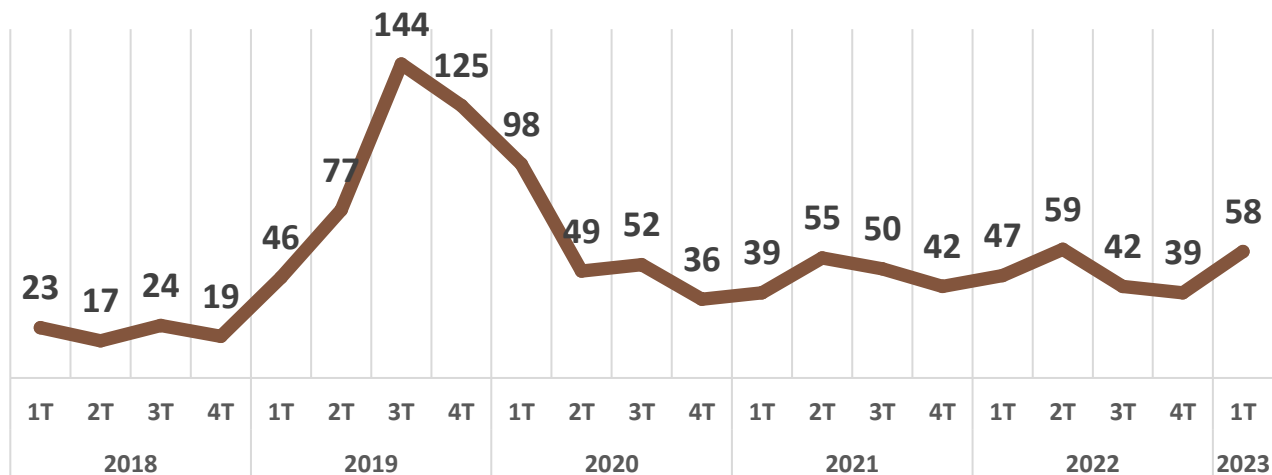
Aumentó  
en tasa de:

**22.52%**

Carpetas de investigación al 1er  
Trimestre del 2018 al 2023



Comportamiento de las Carpetas de  
Investigación por Trimestre





# Lesiones dolosas

# Pénjamo

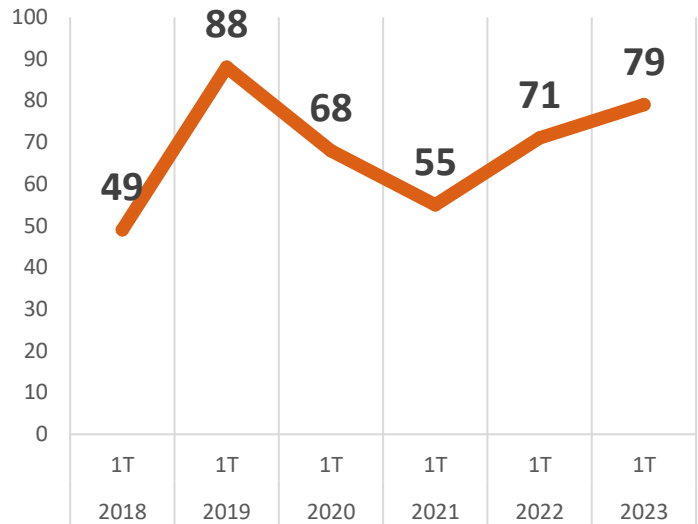
Tasa por cada 100,000 habitantes  
1er trimestre

**43.84** vs **48.42**  
2022 vs 2023

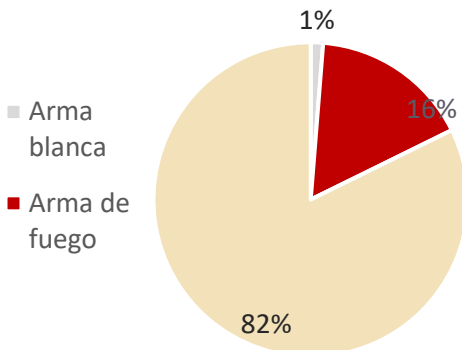
Aumento  
en tasa de:

**10.47%**

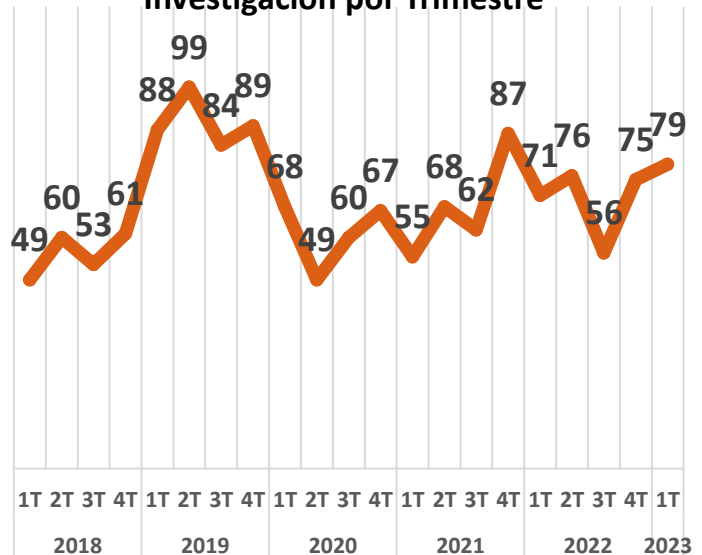
Carpetas de investigación al 1er  
Trimestre del 2018 al 2023



Clasificación de las carpetas al  
1er Trimestre 2023



Comportamiento de las Carpetas de  
Investigación por Trimestre







## Nota metodológica

**Tasa trimestral.** Se obtiene de la suma del total de delito durante el trimestre y se divide entre la población del año en curso y se multiplica por 100,000.

**Tasa variación.** Se obtiene de la división entre la tasa del trimestre anterior y la tasa del trimestre de análisis menos 1 y se representa en porcentaje.

**Tasa acumulada anualizada.** Se calcula sumando los delitos a la fecha del reporte, se dividen entre el número de meses transcurridos para sacar un promedio mensual y después se multiplica por 12 para sacar una proyección anualizada, a esta se le calcula la tasa dividiendo la cantidad resultante entre la población y se multiplica por 100,000.

**Tasa anual.** Se suman los delitos de los 12 últimos meses, se divide entre la población correspondiente al último mes de interés y se multiplica por 100,000. (Método: promedio móvil).

**Población.** Esta se obtiene directamente de las proyecciones de la CONAPO.

**Elaborado por:** Irapuato Como Vamos, Revisado por el Tecnológico de Monterrey Campus Irapuato.





## Bibliografía y anexos

### **Bibliografía:**

Consejo nacional de Población (CONAPO)

Proyecciones de población 2010-2030.

[http://www.conapo.gob.mx/es/CONAPO/Proyecciones\\_Datos](http://www.conapo.gob.mx/es/CONAPO/Proyecciones_Datos)

Diario oficial de la federación (21 de diciembre 2011) Acuerdo por el que se aprueba la norma técnica para la clasificación nacional del delito del fuero común para fines estadísticos

[http://dof.gob.mx/nota\\_detalle.php?codigo=5226002&fecha=21/12/2011](http://dof.gob.mx/nota_detalle.php?codigo=5226002&fecha=21/12/2011)

Secretariado Ejecutivo del Sistema Nacional de Seguridad Pública

(21/04/2022). Descarga de los datos de incidencia delictiva del fuero común, Estatal 2020.

<http://secretariadoejecutivo.gob.mx/incidencia-delictiva/incidencia-delictiva-fuero-comun-nm.php>

Secretariado Ejecutivo del Sistema Nacional de Seguridad Pública

(21/04/2022). Descarga de los datos de incidencia delictiva del fuero común, Municipal 2015-2021.

<http://secretariadoejecutivo.gob.mx/incidencia-delictiva/incidencia-delictiva-fuero-comun-nm.php>





# Bibliografía y anexos

## Anexos



Homicidio  
doloso

El homicidio doloso es el entendido como la privación de la vida de una persona por parte de otra, con la voluntad consciente dirigida a la ejecución del hecho delictuoso.



Homicidio  
culposo

Se entiende por homicidio culposo aquella conducta que comete una persona cuando priva de la vida a otra sin intención, por imprudencia, imprevisión, negligencia, impericia, falta de reflexión, o de cuidado. Si bien es cierto que se trata de una conducta ajena a las dinámicas delictuales es importante contar con un análisis claro sobre su comportamiento debido a que las estadísticas disponibles versan sobre ilícitos que apenas están siendo investigados.



Secuestro

El secuestro es entendido como la privación ilegal de la libertad de una persona con el propósito de obtener un rescate o cualquier beneficio que cause daño o perjuicio a la persona privada de la libertad o a terceros.



Extorsión

La extorsión ha sido definida como la acción que obliga a otro a dar, hacer, dejar de hacer o tolerar algo, obteniendo un lucro para si o para otro, causando a alguien un perjuicio patrimonial, mediante el empleo de la violencia física o moral. Este ilícito puede ser realizado vía telefónica, por correo electrónico o cualquier medio de comunicación por el cual se pueda realizar la emisión, transmisión o recepción de signos, señales escritas, imágenes, voz sonido o información de cualquier naturaleza que se efectúe por hilos, radioelectricidad, medios ópticos, físicos, vía satelital u otros sistemas.



# Bibliografía y anexos

## Anexos



### Robo con violencia

El robo con violencia se define como “Apoderarse de una cosa ajena mueble, sin derecho y sin consentimiento de la persona que puede disponer de ella con arreglo a la ley empleando la fuerza física o moral con amenaza de perder la vida, la libertad, la salud o el patrimonio.



### Robo de vehículo

El robo de vehículo ha sido definido como el apoderamiento de un vehículo automotriz estacionado o circulando en la vía pública, del lugar destinado para su guarda o reparación con ánimo de dominio y sin consentimiento de quien legalmente pueda otorgarlo. Este ilícito que tiene un notable impacto en el patrimonio de las víctimas puede ser cometido con o sin violencia, es decir, en la ejecución del acto puede o no ponerse en riesgo la vida e integridad física y psicológica de las personas.



### Robo a negocio

El robo a negocio ha sido definido como el apoderamiento de una cosa ajena mueble, sin consentimiento de quien de facto puede darlo en el establecimiento comercial o de servicios. Si bien, las proporciones estadísticas de este ilícito son muy considerables, quedan fuera de esas cifras aquellos casos en los que no se tenga evidencia específica de la comisión de esta conducta. Esto significa que cientos de miles de “robos hormiga” no son contabilizados, peses a que la esencia de la acción coincida con la definición del robo a negocio.



### Robo a transeúnte

El robo a transeúnte ha sido definido como el apoderamiento de una cosa ajena muebles con ánimo de dominio y sin consentimiento de quien legítimamente pueda otorgarlo, siempre y cuando la persona se encuentre en espacios abiertos que permitan el acceso público en la vía pública.



## Bibliografía y anexos

### Anexos



#### Violencia familiar

Por violencia familiar se considera el uso de la fuerza física o moral así como la omisión grave, que de manera reiterada se ejerce en contra de un miembro de la familia por otro integrante de la misma contra su integridad física, psíquica o ambas, independientemente de que pueda producir o no lesiones.



#### Lesiones dolosas

El delito de lesiones dolosas se define como una conducta por la cual se le causa una alteración o daño a la salud de una persona.

