

REPORTE sobre incidencia delictiva primer trimestre 2023

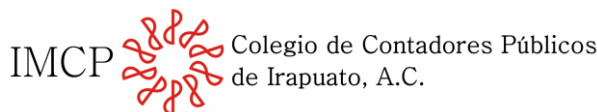




Observatorio Regional Ciudadano Guanajuato

Reporte sobre delitos de alto impacto.
Primer trimestre 2023.

Consejo Directivo:



Director general del observatorio

Raúl Calvillo Villalobos

Irapuato Guanajuato a 18 del mes de mayo del 2023

Queda prohibida la reproducción total o parcial del reporte sin previa autorización del Observatorio.

Reporte trimestral de incidencia delictiva

ROMITA, GUANAJUATO



Extensión territorial

440.7 Km²

149.2 hab/Km²

Representa el 1.4% del territorio estatal

Población

El municipio de Romita contaba con una población al 2020 de 65,766 habitantes, siendo el 51.0% mujeres y 49.0% hombres.

Población económicamente activa

El 58.8% de la población de 12 años y más es económicamente activa, siendo 32.3% mujeres y 67.7% hombres, de la cual el 98.7% se encuentra ocupada. Por otro lado, 43.9% de la población de 12 años y más es no económicamente activa.

Educación

De la población de 15 años y más, 7.6% no cuenta con escolaridad, 69.0% tiene la educación básica, 14.9% educación media superior, 8.4% educación superior y 0.1% no lo especifica. El grado promedio de escolaridad es de 7.8

Vivienda

Hay 16,202 viviendas particulares habitadas, de las cuales en promedio hay 4.1 habitantes por vivienda, 53.3% cuenta con agua entubada, 94.6% con drenaje, 95% con servicio sanitario, 99.5% con electricidad.

Fuente: INEGI 2020



**OBSERVATORIO
NACIONAL
CIUDADANO**
SEGURIDAD, JUSTICIA Y LEGALIDAD**



IRAPUATO
¿CÓMO VAMOS?
OBSERVATORIO CIUDADANO



**RED NACIONAL
DE OBSERVATORIOS**
SEGURIDAD, JUSTICIA Y LEGALIDAD

Reporte trimestral de incidencia delictiva

ROMITA, GUANAJUATO

Resumen de incidencia delictiva Comparativa de tasas 2022 vs 2023

De los 16 delitos analizados para el municipio de Romita durante el primer trimestre del 2023, se observó una disminución en cuatro delitos de alto impacto:

- Homicidio doloso nos mostró una disminución del 50%.
- Robo a casa habitación mostró una disminución en tasa de un 39%.
- Robo a negocio mostró disminución de un 25%.
- Narcomenudeo no mostró carpetas en este periodo y en referencia al mismo periodo pero del 2022 observamos disminución.

De los 6 delitos que presentaron aumentos:

- Homicidio culposo aumentó en un 49%.
- Extorsión con aumento.
- Robo con violencia presentó aumento de 28%.
- Violación presentó aumento de 198%.
- Violencia familiar presentó aumento de 14.23%.
- Lesiones dolosas presentó aumento del 60%.

Los delitos que no presentaron cifras durante el primer trimestre del 2023 y el primer trimestre del 2022 fueron: secuestro, robo a transeúnte, robo a transporte público y trata de personas.



Homicidio doloso +Feminicidio

Romita

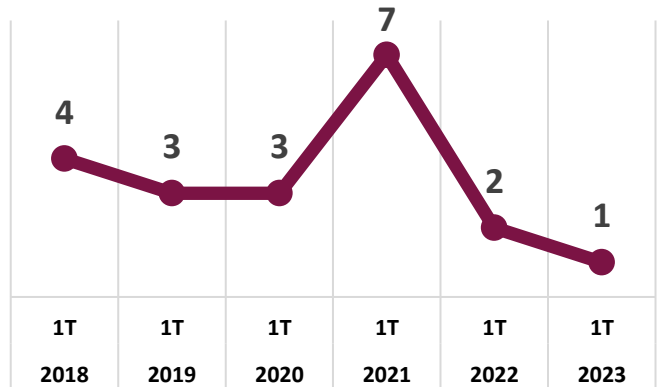
Tasa por cada 100,000 habitantes
1er trimestre

3.15 vs **1.57**
2022 vs 2023

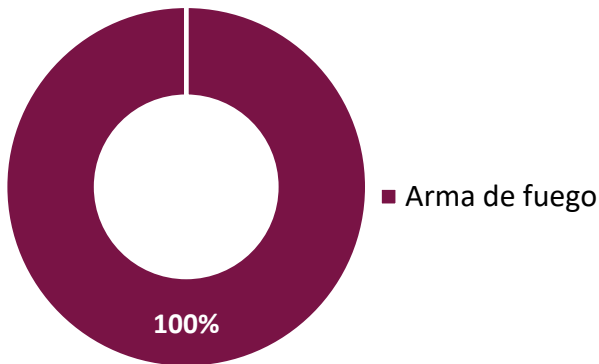
Disminución
en tasa de:

50.33%

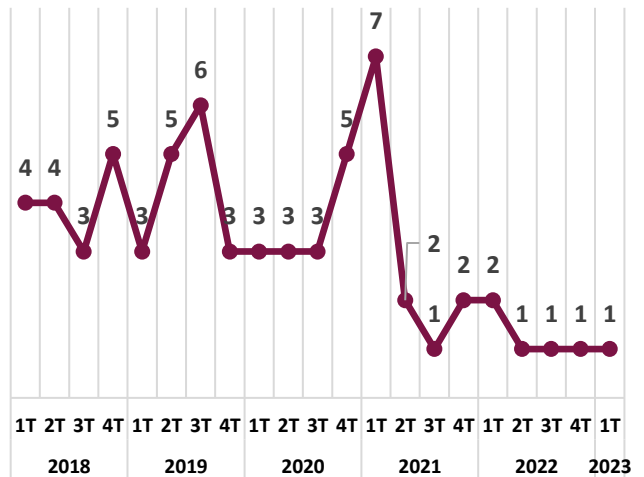
Carpetas de investigación al 1er
Trimestre del 2018 al 2023



Clasificación de las carpetas al
1er Trimestre 2023



Comportamiento de las Carpetas de
Investigación por Trimestre





Homicidio culposo

Romita

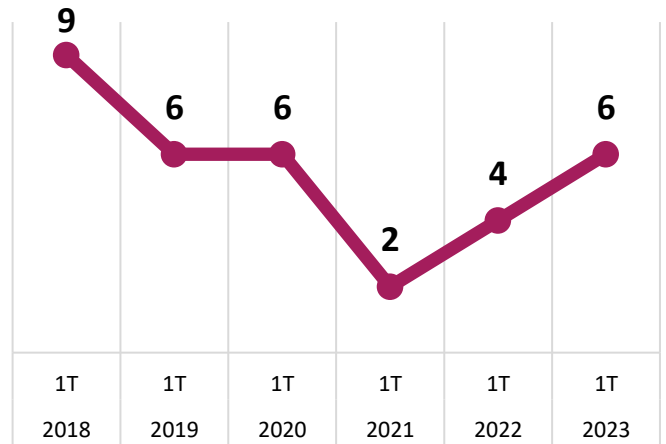
Tasa por cada 100,000 habitantes
1er trimestre

6.31 vs **9.40**
2022 vs 2023

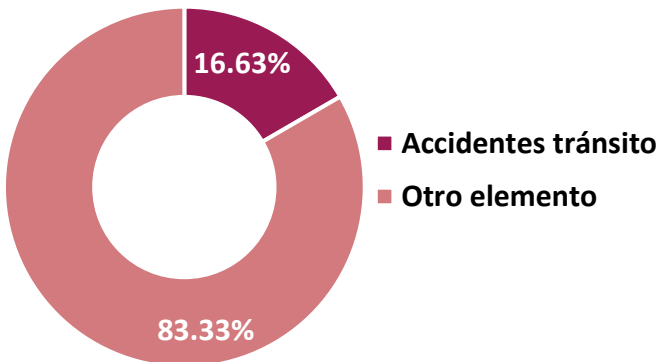
Aumento
en tasa de:

49%

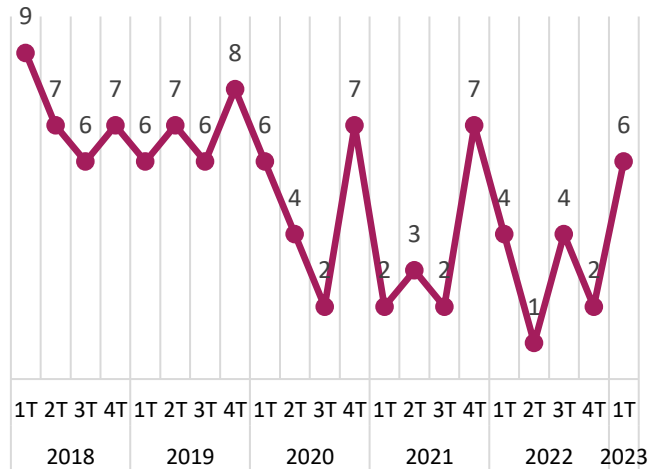
Carpets de investigación al 1er
Trimestre del 2018 al 2023



Clasificación de las carpetas al
1er Trimestre 2023



Comportamiento de las Carpetas de
Investigación por Trimestre



**OBSERVATORIO
NACIONAL
CIUDADANO**
SEGURIDAD, JUSTICIA Y LEGALIDAD™



IRAPUATO
¿CÓMO VAMOS?
OBSERVATORIO CIUDADANO



**RED NACIONAL
DE OBSERVATORIOS**
SEGURIDAD, JUSTICIA Y LEGALIDAD



Extorsión

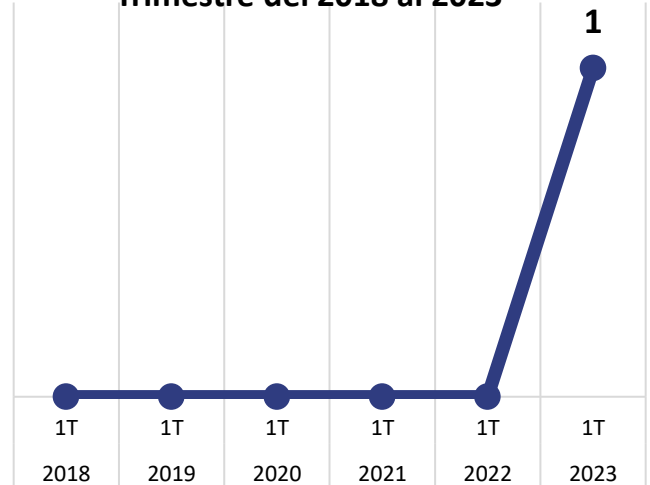
Romita

Tasa por cada 100,000 habitantes
1er trimestre

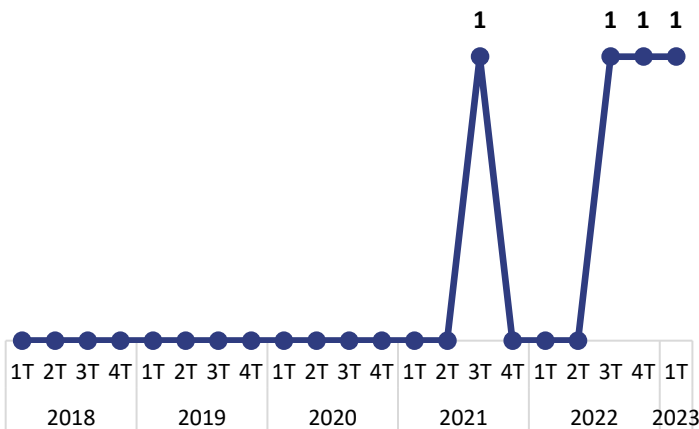
0.0 v 1.5
2022 S
0 2023 7

Aumento
en tasa

Carpetas de investigación al 1er
Trimestre del 2018 al 2023



Comportamiento de las Carpetas de
Investigación por Trimestre



Durante el 1er Trimestre
del 2023, solo se abrió
una carpeta de
investigación por este
delito.



Robo con violencia

Romita

Tasa por cada 100,000 habitantes
1er trimestre

11.04 vs **14.09**

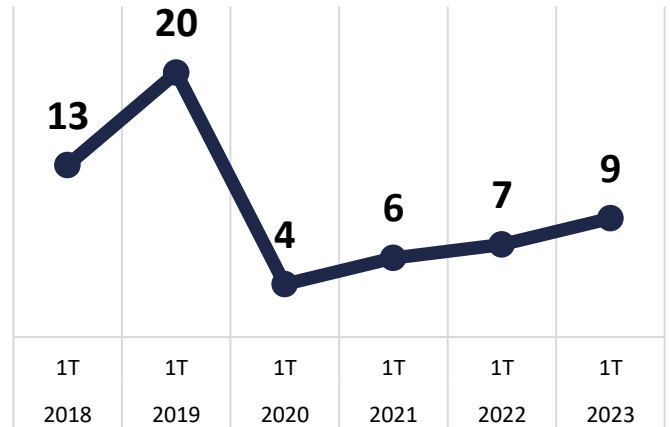
2022

2023

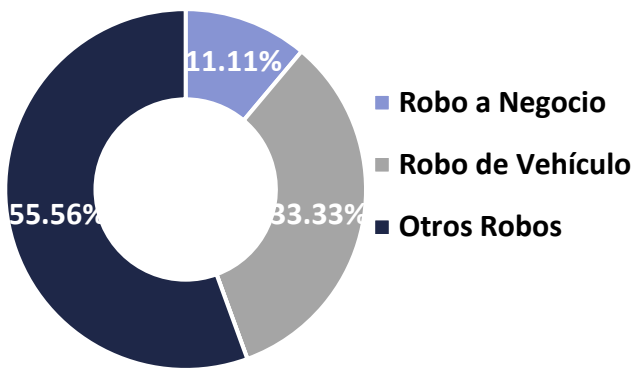
Aumento
en tasa de:

27.72%

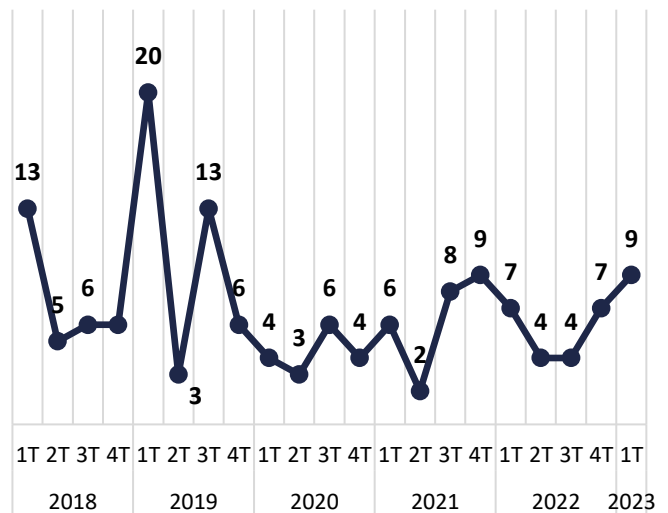
Carpetas de investigación al 1er
Trimestre del 2018 al 2023



Clasificación de las carpetas al
1er Trimestre 2023



Comportamiento de las Carpetas de
Investigación por Trimestre



**OBSERVATORIO
NACIONAL
CIUDADANO**
SEGURIDAD, JUSTICIA Y LEGALIDAD™



IRAPUATO
¿CÓMO VAMOS?
OBSERVATORIO CIUDADANO



**RED NACIONAL
DE OBSERVATORIOS**
SEGURIDAD, JUSTICIA Y LEGALIDAD



Robo de vehículo

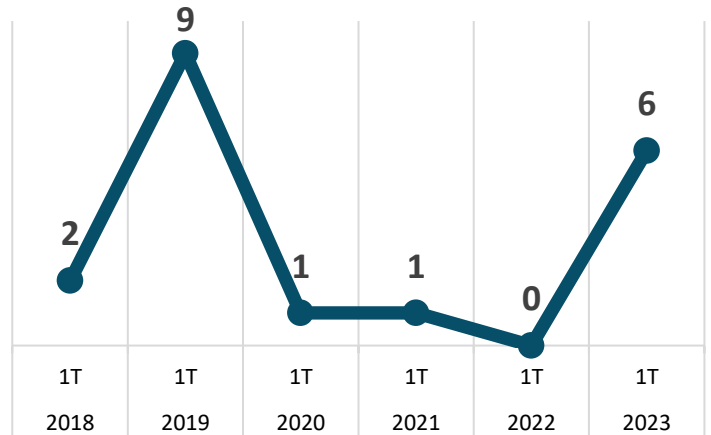
Romita

Tasa por cada 100,000 habitantes
1er trimestre

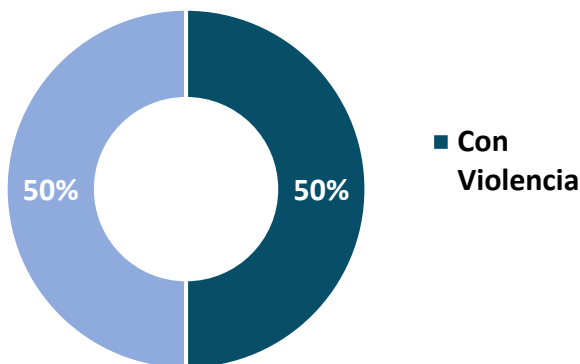
0.00 vs **9.40**
2022 vs 2023

**Aumento
en tasa**

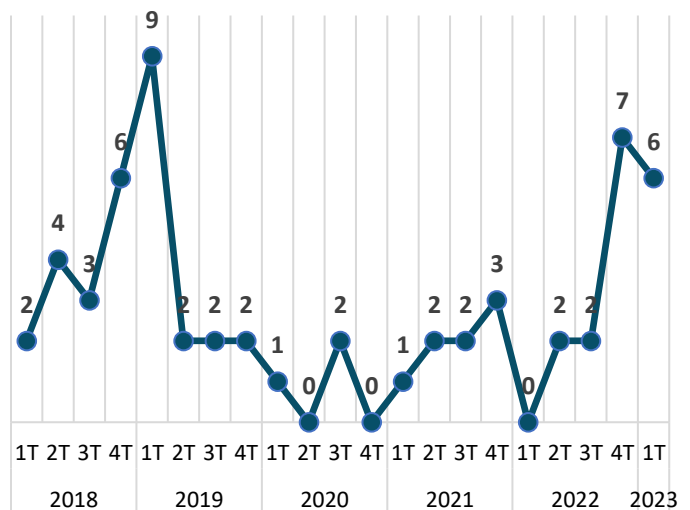
Carpets de investigación al 1er
Trimestre del 2018 al 2023



Clasificación de las carpetas al
1er Trimestre 2023



Comportamiento de las Carpets de
Investigación por Trimestre





Robo a casa habitación

Romita

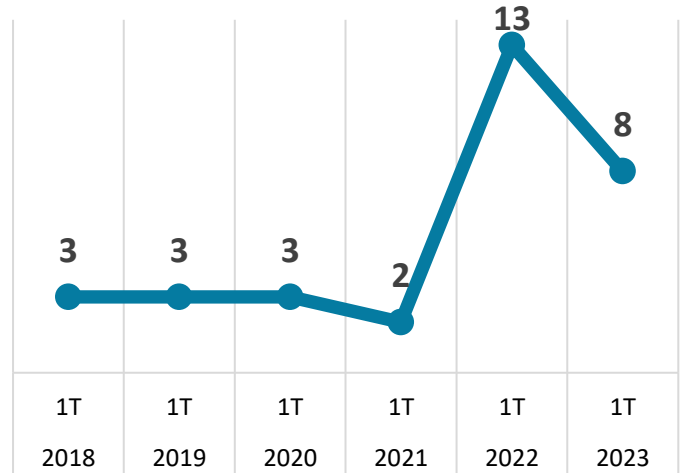
Tasa por cada 100,000 habitantes
1er trimestre

20.49 vs **12.53**
2022 vs 2023

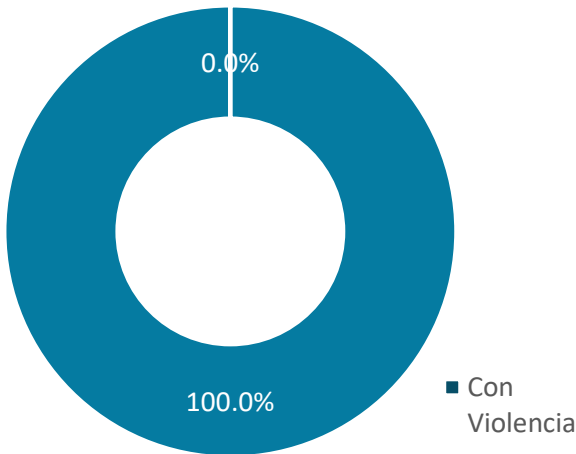
Disminución
en tasa de:

38.87%

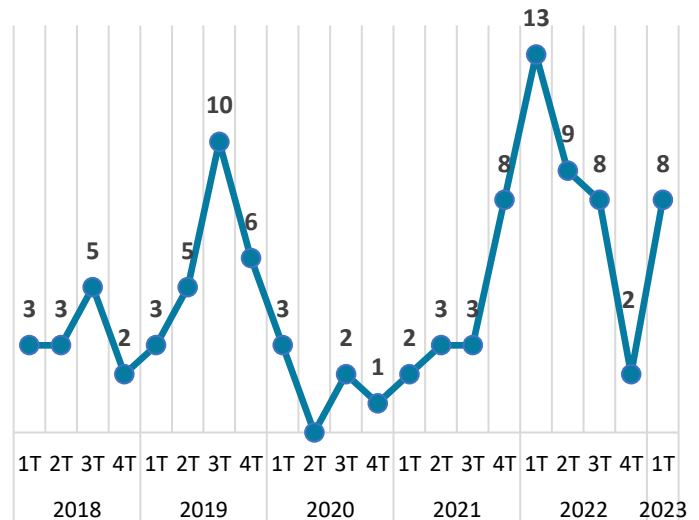
Carpetas de investigación al 1er
Trimestre del 2018 al 2023



Clasificación de las carpetas al
1er Trimestre 2023



Comportamiento de las Carpetas de
Investigación por Trimestre





Robo a negocio

Romita

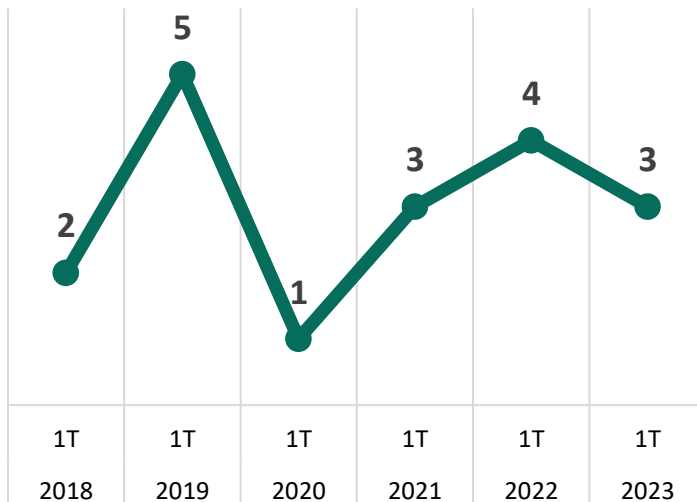
Tasa por cada 100,000 habitantes
1er trimestre

6.31 vs **4.70**
2022 vs 2023

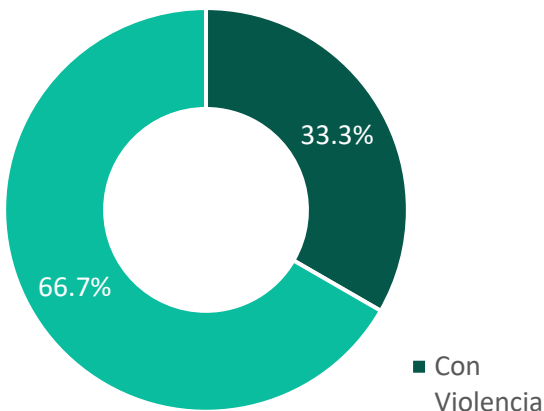
Disminución
en tasa de:

25.5%

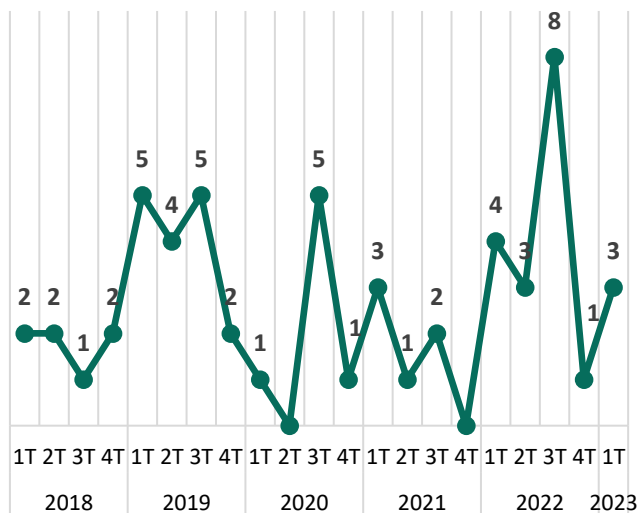
Carpets de investigación al 1er
Trimestre del 2018 al 2023



Clasificación de las carpetas al
1er Trimestre 2023



Comportamiento de las Carpets de
Investigación por Trimestre



OBSERVATORIO
NACIONAL
CIUDADANO
SEGURIDAD, JUSTICIA Y LEGALIDAD™



IRAPUATO
¿CÓMO VAMOS?
OBSERVATORIO CIUDADANO



RED NACIONAL
DE OBSERVATORIOS
SEGURIDAD, JUSTICIA Y LEGALIDAD



Violación

Romita

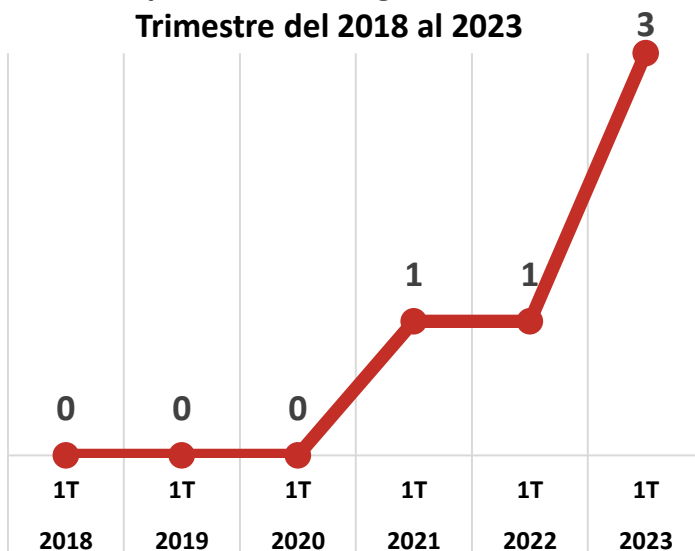
Tasa por cada 100,000 habitantes
1er trimestre

1.58 vs **4.70**
2022 vs 2023

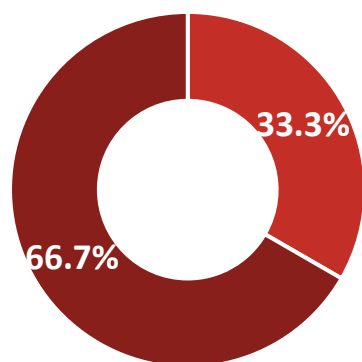
Aumento
en tasa de:

198%

Carpetas de investigación al 1er
Trimestre del 2018 al 2023

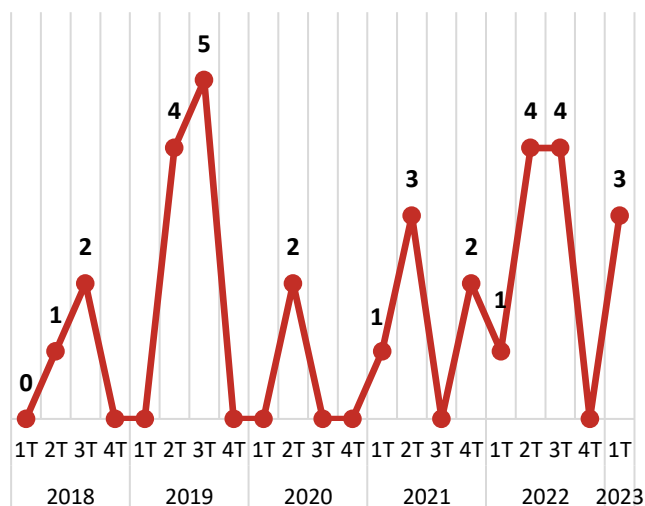


Clasificación de las carpetas al
1er Trimestre 2023



■ Simple

Comportamiento de las Carpetas de
Investigación por Trimestre





Violencia Familiar

Romita

Tasa por cada 100,000 habitantes
1er trimestre

31.53 vs **36.02**

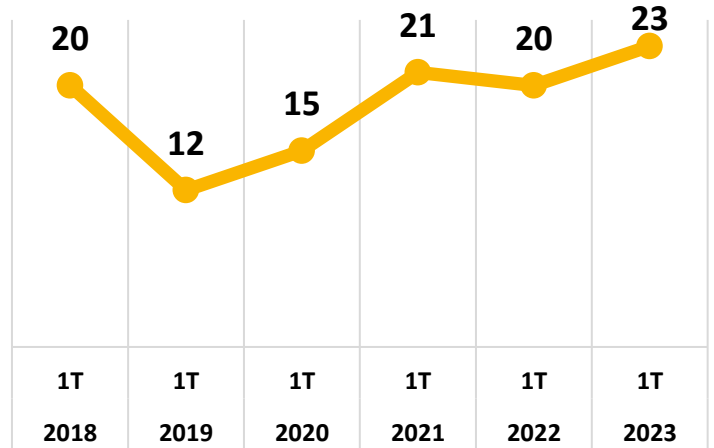
2022

2023

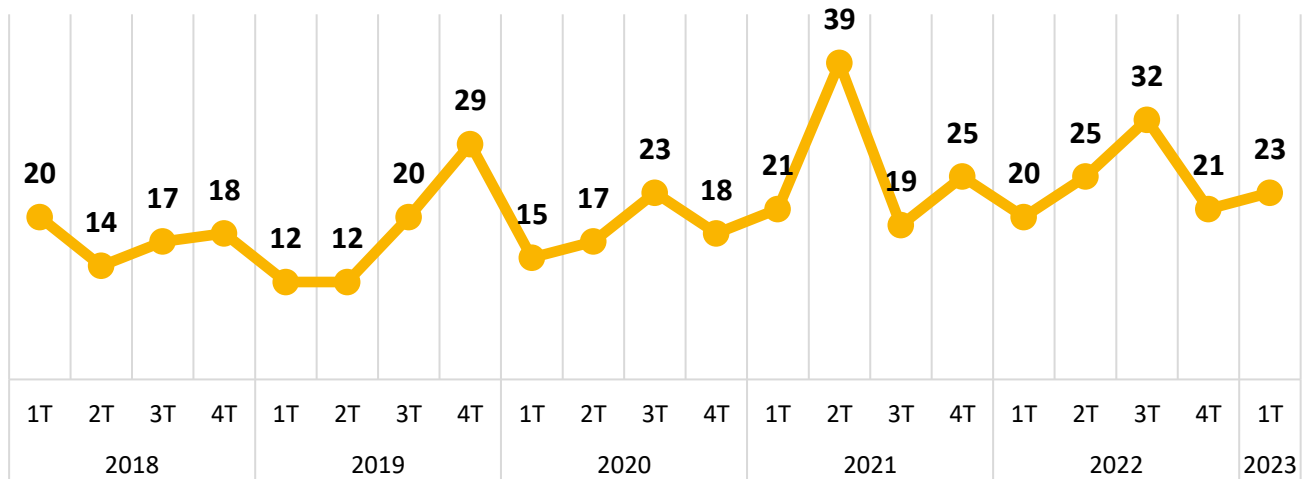
Aumento
en tasa de:

14.23%

Carpetas de investigación al 1er
Trimestre del 2018 al 2023



Comportamiento de las Carpetas de
Investigación por Trimestre



**OBSERVATORIO
NACIONAL
CIUDADANO**
SEGURIDAD, JUSTICIA Y LEGALIDAD**



IRAPUATO
¿CÓMO VAMOS?
OBSERVATORIO CIUDADANO



**RED NACIONAL
DE OBSERVATORIOS**
SEGURIDAD, JUSTICIA Y LEGALIDAD



Narcomenudeo

Romita

Tasa por cada 100,000 habitantes
1er trimestre

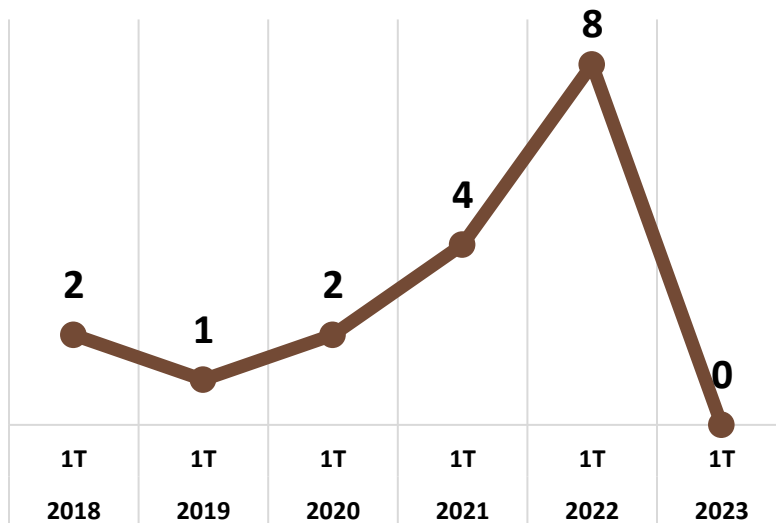
12.61 vs **0.00**

2022

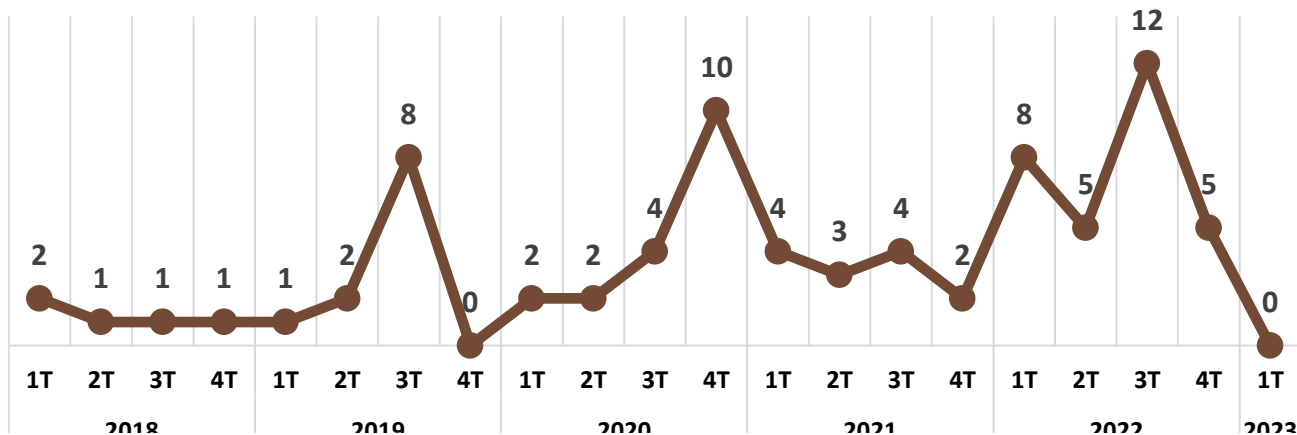
2023

Disminución
en tasa

Carpetas de investigación al 1er
Trimestre del 2018 al 2023



Comportamiento de las Carpetas de
Investigación por Trimestre



OBSERVATORIO
NACIONAL
CIUDADANO
SEGURIDAD, JUSTICIA Y LEGALIDAD™



IRAPUATO
¿CÓMO VAMOS?
OBSERVATORIO CIUDADANO



RED NACIONAL
DE OBSERVATORIOS
SEGURIDAD, JUSTICIA Y LEGALIDAD



Lesiones dolosas

Romita

Tasa por cada 100,000 habitantes
1er trimestre

36.26 vs **57.94**

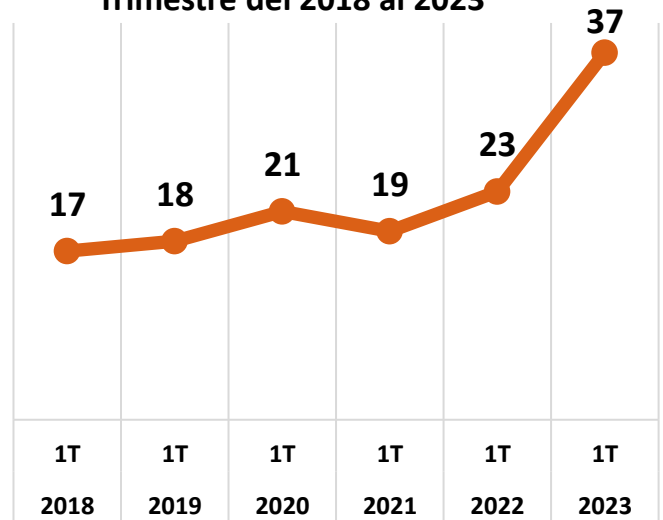
2022

2023

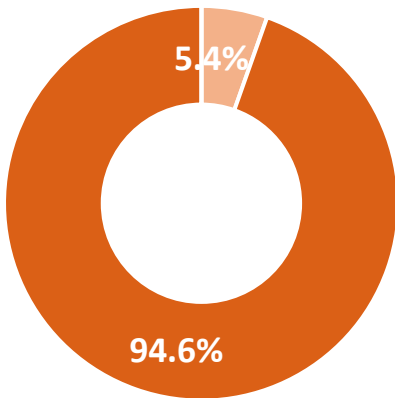
Aumento
en tasa de:

59.8%

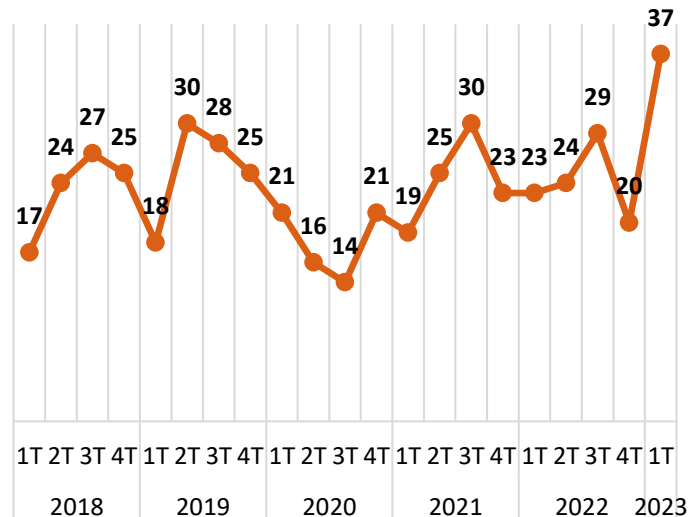
Carpetas de investigación al 1er
Trimestre del 2018 al 2023



Clasificación de las carpetas al
1er Trimestre 2023



Comportamiento de las Carpetas de
Investigación por Trimestre



**OBSERVATORIO
NACIONAL
CIUDADANO**
SEGURIDAD, JUSTICIA Y LEGALIDAD™



IRAPUATO
¿CÓMO VAMOS?
OBSERVATORIO CIUDADANO



**RED NACIONAL
DE OBSERVATORIOS**
SEGURIDAD, JUSTICIA Y LEGALIDAD



Nota metodológica

Tasa trimestral. Se obtiene de la suma del total de delito durante el trimestre y se divide entre la población del año en curso y se multiplica por 100,000.

Tasa variación. Se obtiene de la división entre la tasa del trimestre anterior y la tasa del trimestre de análisis menos 1 y se representa en porcentaje.

Tasa acumulada anualizada. Se calcula sumando los delitos a la fecha del reporte, se dividen entre el número de meses transcurridos para sacar un promedio mensual y después se multiplica por 12 para sacar una proyección anualizada, a esta se le calcula la tasa dividiendo la cantidad resultante entre la población y se multiplica por 100,000.

Tasa anual. Se suman los delitos de los 12 últimos meses, se divide entre la población correspondiente al último mes de interés y se multiplica por 100,000. (Método: promedio móvil).

Población. Esta se obtiene directamente de las proyecciones de la CONAPO.

Elaborado por: Irapuato Como Vamos, Revisado por el Tecnológico de Monterrey Campus Irapuato.





Bibliografía y anexos

Bibliografía:

Consejo nacional de Población (CONAPO)

Proyecciones de población 2010-2030.

http://www.conapo.gob.mx/es/CONAPO/Proyecciones_Datos

Diario oficial de la federación (21 de diciembre 2011) Acuerdo por el que se aprueba la norma técnica para la clasificación nacional del delito del fuero común para fines estadísticos

http://dof.gob.mx/nota_detalle.php?codigo=5226002&fecha=21/12/2011

Secretariado Ejecutivo del Sistema Nacional de Seguridad Pública

(21/04/2022). Descarga de los datos de incidencia delictiva del fuero común, Estatal 2020.

<http://secretariadoejecutivo.gob.mx/incidencia-delictiva/incidencia-delictiva-fuero-comun-nm.php>

Secretariado Ejecutivo del Sistema Nacional de Seguridad Pública

(21/04/2022). Descarga de los datos de incidencia delictiva del fuero común, Municipal 2015-2021.

<http://secretariadoejecutivo.gob.mx/incidencia-delictiva/incidencia-delictiva-fuero-comun-nm.php>





Bibliografía y anexos

Anexos



Homicidio
doloso

El homicidio doloso es el entendido como la privación de la vida de una persona por parte de otra, con la voluntad consciente dirigida a la ejecución del hecho delictuoso.



Homicidio
culposo

Se entiende por homicidio culposo aquella conducta que comete una persona cuando priva de la vida a otra sin intención, por imprudencia, imprevisión, negligencia, impericia, falta de reflexión, o de cuidado. Si bien es cierto que se trata de una conducta ajena a las dinámicas delictuales es importante contar con un análisis claro sobre su comportamiento debido a que las estadísticas disponibles versan sobre ilícitos que apenas están siendo investigados.



Secuestro

El secuestro es entendido como la privación ilegal de la libertad de una persona con el propósito de obtener un rescate o cualquier beneficio que cause daño o perjuicio a la persona privada de la libertad o a terceros.



Extorsión

La extorsión ha sido definida como la acción que obliga a otro a dar, hacer, dejar de hacer o tolerar algo, obteniendo un lucro para si o para otro, causando a alguien un perjuicio patrimonial, mediante el empleo de la violencia física o moral. Este ilícito puede ser realizado vía telefónica, por correo electrónico o cualquier medio de comunicación por el cual se pueda realizar la emisión, transmisión o recepción de signos, señales escritas, imágenes, voz sonido o información de cualquier naturaleza que se efectúe por hilos, radioelectricidad, medios ópticos, físicos, vía satelital u otros sistemas.



Bibliografía y anexos

Anexos



Robo con violencia

El robo con violencia se define como “Apoderarse de una cosa ajena mueble, sin derecho y sin consentimiento de la persona que puede disponer de ella con arreglo a la ley empleando la fuerza física o moral con amenaza de perder la vida, la libertad, la salud o el patrimonio.



Robo de vehículo

El robo de vehículo ha sido definido como el apoderamiento de un vehículo automotriz estacionado o circulando en la vía pública, del lugar destinado para su guarda o reparación con ánimo de dominio y sin consentimiento de quien legalmente pueda otorgarlo. Este ilícito que tiene un notable impacto en el patrimonio de las víctimas puede ser cometido con o sin violencia, es decir, en la ejecución del acto puede o no ponerse en riesgo la vida e integridad física y psicológica de las personas.



Robo a negocio

El robo a negocio ha sido definido como el apoderamiento de una cosa ajena mueble, sin consentimiento de quien de facto puede darlo en el establecimiento comercial o de servicios. Si bien, las proporciones estadísticas de este ilícito son muy considerables, quedan fuera de esas cifras aquellos casos en los que no se tenga evidencia específica de la comisión de esta conducta. Esto significa que cientos de miles de “robos hormiga” no son contabilizados, peses a que la esencia de la acción coincida con la definición del robo a negocio.



Robo a transeúnte

El robo a transeúnte ha sido definido como el apoderamiento de una cosa ajena muebles con ánimo de dominio y sin consentimiento de quien legítimamente pueda otorgarlo, siempre y cuando la persona se encuentre en espacios abiertos que permitan el acceso público en la vía pública.





Bibliografía y anexos

Anexos



Violencia familiar

Por violencia familiar se considera el uso de la fuerza física o moral así como la omisión grave, que de manera reiterada se ejerce en contra de un miembro de la familia por otro integrante de la misma contra su integridad física, psíquica o ambas, independientemente de que pueda producir o no lesiones.



Lesiones dolosas

El delito de lesiones dolosas se define como una conducta por la cual se le causa una alteración o daño a la salud de una persona.

