



REPORTE sobre incidencia delictiva

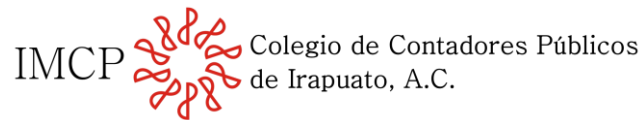
1er Semestre
2023



Observatorio Regional Ciudadano Guanajuato

Reporte sobre delitos de alto impacto.
Primer semestre 2023.

Consejo Directivo:



UNIVERSIDAD
INCARNATE WORD
CAMPUS BAJÍO



Director general del observatorio

Raúl Calvillo Villalobos

Irapuato Guanajuato a 23 del mes de agosto del 2023

Queda prohibida la reproducción total o parcial del
reporte sin previa autorización del Observatorio.

Reporte semestral de incidencia delictiva

SILAO, GUANAJUATO



Extensión territorial

538.5 Km²

378.0 hab/Km²

Representa el 1.8% del territorio estatal

Población

El municipio de Silao contaba con una población al 2020 de 203,556 habitantes, siendo el 50.8% mujeres y 49.2% hombres.

Población económicamente activa

El 59.7% de la población de 12 años y más es económicamente activa, siendo 37.7% mujeres y 62.3% hombres, de la cual el 98.0% se encuentra ocupada. Por otro lado, 39.8% de la población de 12 años y más es no económicamente activa.

Educación

De la población de 15 años y más, 5.8% no cuenta con escolaridad, 62.0% tiene la educación básica, 20.3% educación media superior, 11.4% educación superior y 0.5% no lo especifica. El grado promedio de escolaridad es 8.7

Vivienda

Hay 46,602 viviendas particulares habitadas, de las cuales en promedio hay 4.4 habitantes por vivienda, 68.4% cuenta con agua entubada, 97.7% con drenaje, 98.0% con servicio sanitario, 99.5% con electricidad,

Fuente: INEGI 2020

Reporte semestral de incidencia delictiva SILAO, GUANAJUATO

Resumen de incidencia delictiva Comparativa de tasas 1S 2022 vs 1S 2023

De los 16 delitos analizados para el municipio de Silao durante el primer semestre del 2023, se observó una disminución en cinco delitos de alto impacto:

- Homicidio culposo mostró una disminución de 3.55%.
- Extorsión mostró una disminución de 50.40%.
- Violencia familiar mostró disminución en un 24.47%.
- Narcomenudeo mostró disminución en un 32.12%
- Femicidio mostró disminución.

De los 8 delitos que presentaron aumentos:

- Homicidio doloso y femicidio mostró aumento 21.25%.
- Robo con violencia mostró aumento en un 20.21%
- Robo a vehículo mostró aumento en un 23.66%.
- Robo a casa habitación mostró aumento en un 6.41%.
- Robo a negocio mostró aumento en un 18.80%.
- Robo a transeúnte mostró aumento en un 495.23%.
- Violación mostró aumento en un 22.10%.
- Lesiones dolosas mostró aumento de un 9.22%.

Los delitos que no presentaron cifras durante el primer semestre del 2023 y el primer semestre del 2022 fueron: secuestro, robo a transporte público y trata de personas.



Homicidio doloso +Feminicidio

Silao

Tasa por cada 100,000 habitantes
1er semestre

8.78 vs **10.65**

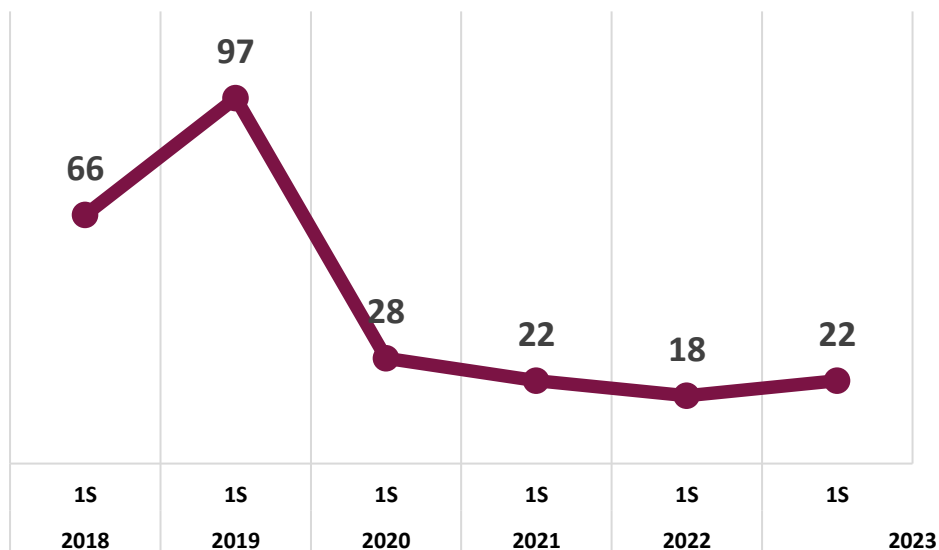
2022

2023

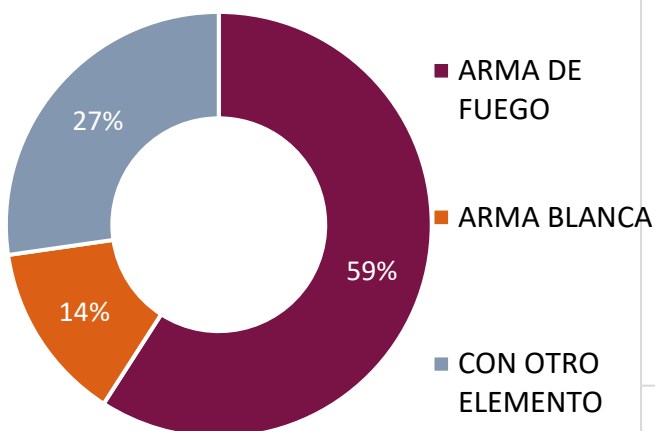
**Aumento
en tasa de:**

21.25%

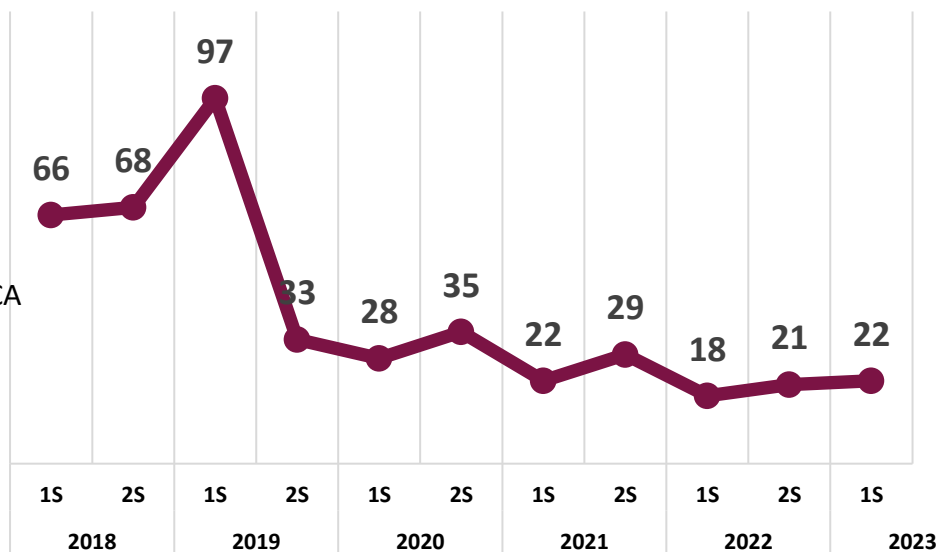
Carpetas de investigación al 1er
Semestre del 2018 al 2023



Clasificación de las carpetas al
1er semestre 2023



Comportamiento de las Carpetas de
Investigación por semestre





Homicidio culposo

Silao

Tasa por cada 100,000 habitantes
1er semestre

17.57 vs **16.95**

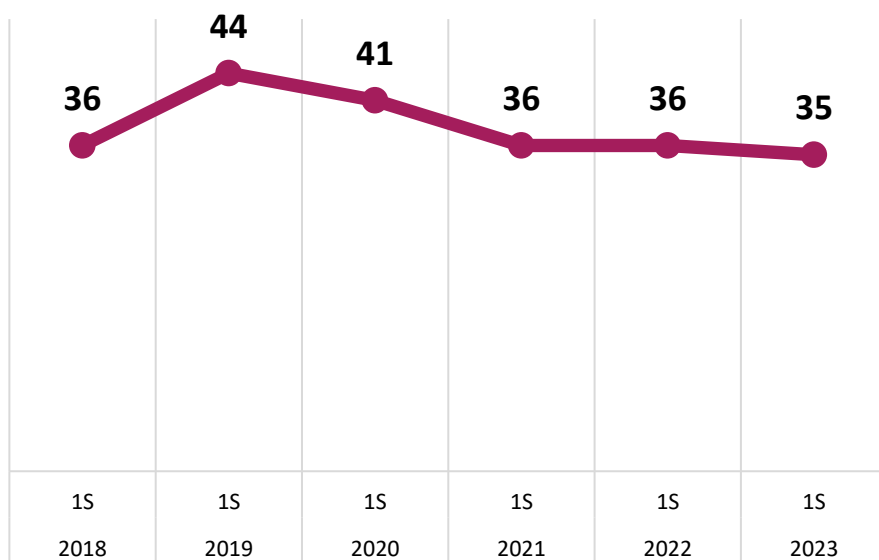
2022

2023

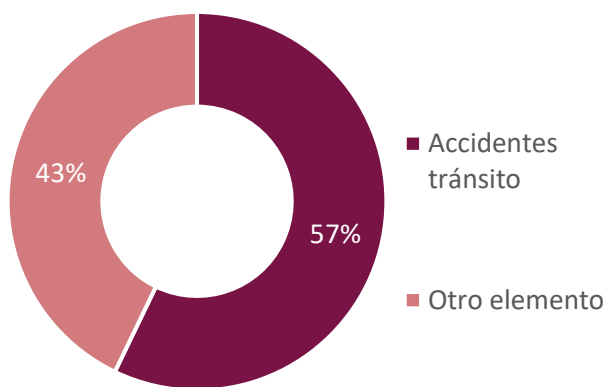
Disminución
en tasa de:

3.55%

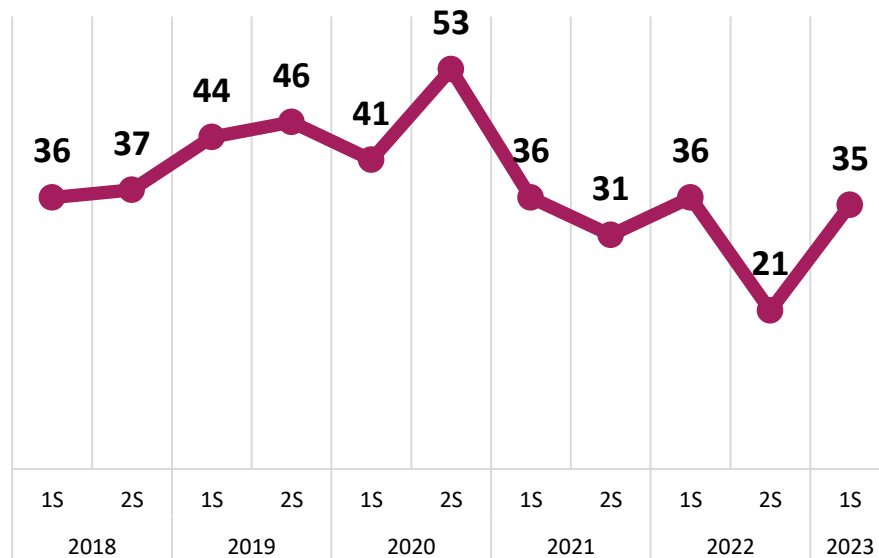
Carpetas de investigación al 1er
semestre del 2018 al 2023



Clasificación de las carpetas al
1er semestre 2023



Comportamiento de las Carpetas de
Investigación por semestre





Secuestro

Silao

Tasa por cada 100,000 habitantes
1er semestre

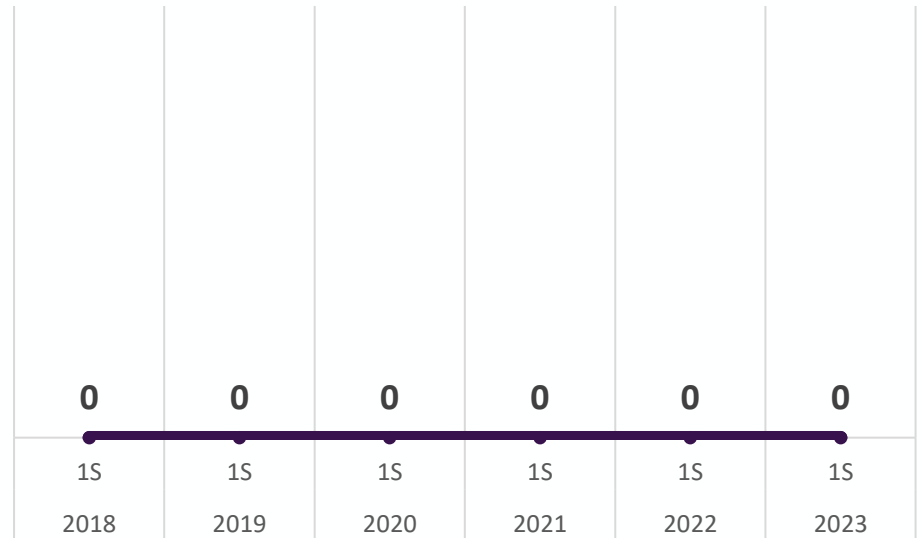
Carpetas de investigación al 1er
semestre del 2018 al 2023

0 VS 0

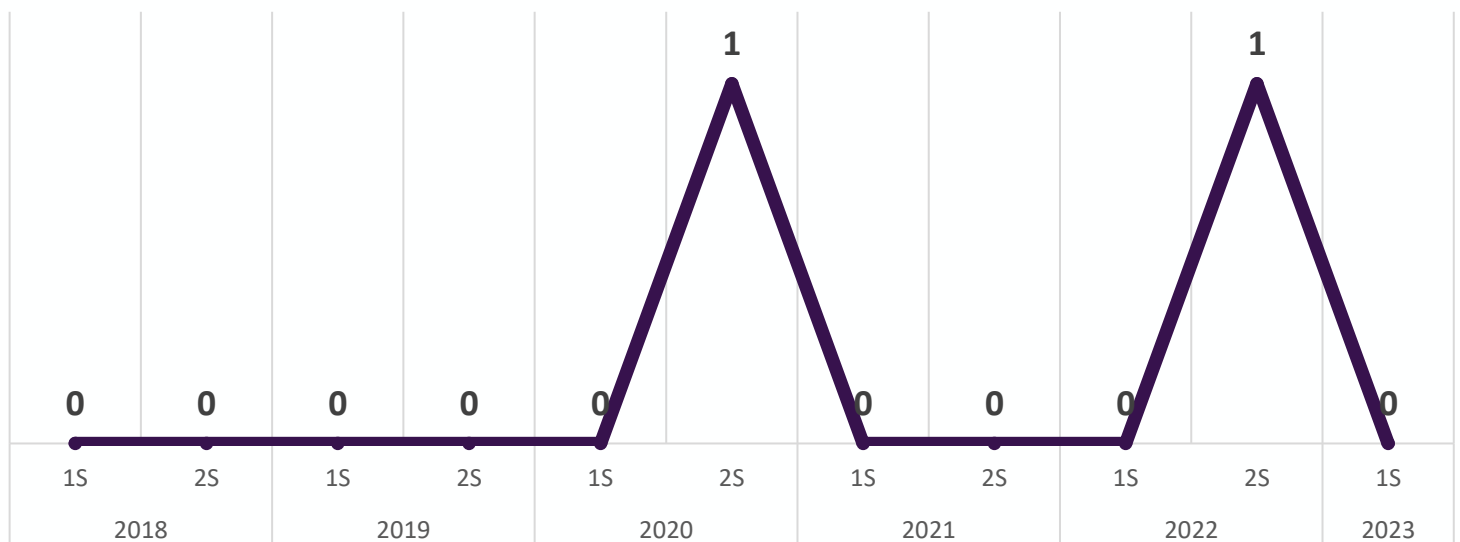
2022

2023

Sin carpetas
abiertas
2022/2023



Comportamiento de las Carpetas de
Investigación por semestre





Extorsión

Silao

Tasa por cada 100,000 habitantes
1er semestre

11.71 vs **5.81**

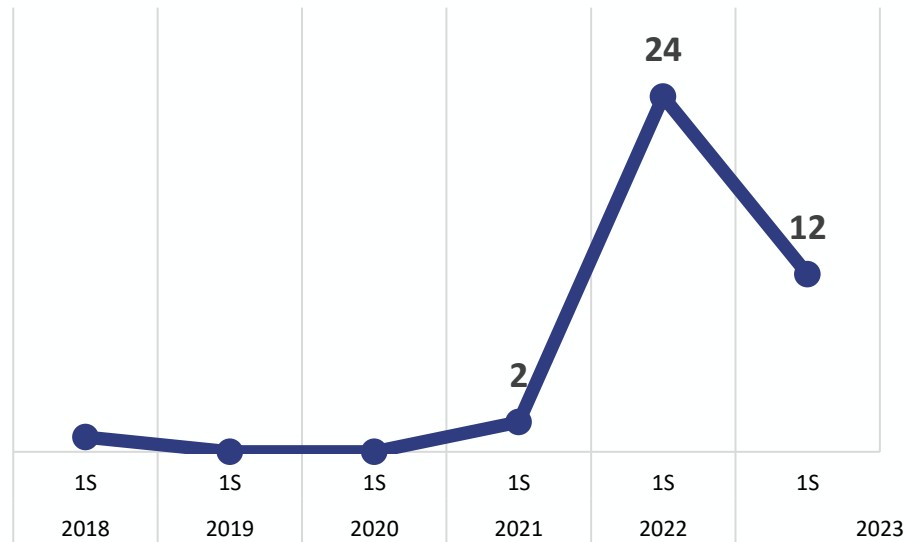
2022

2023

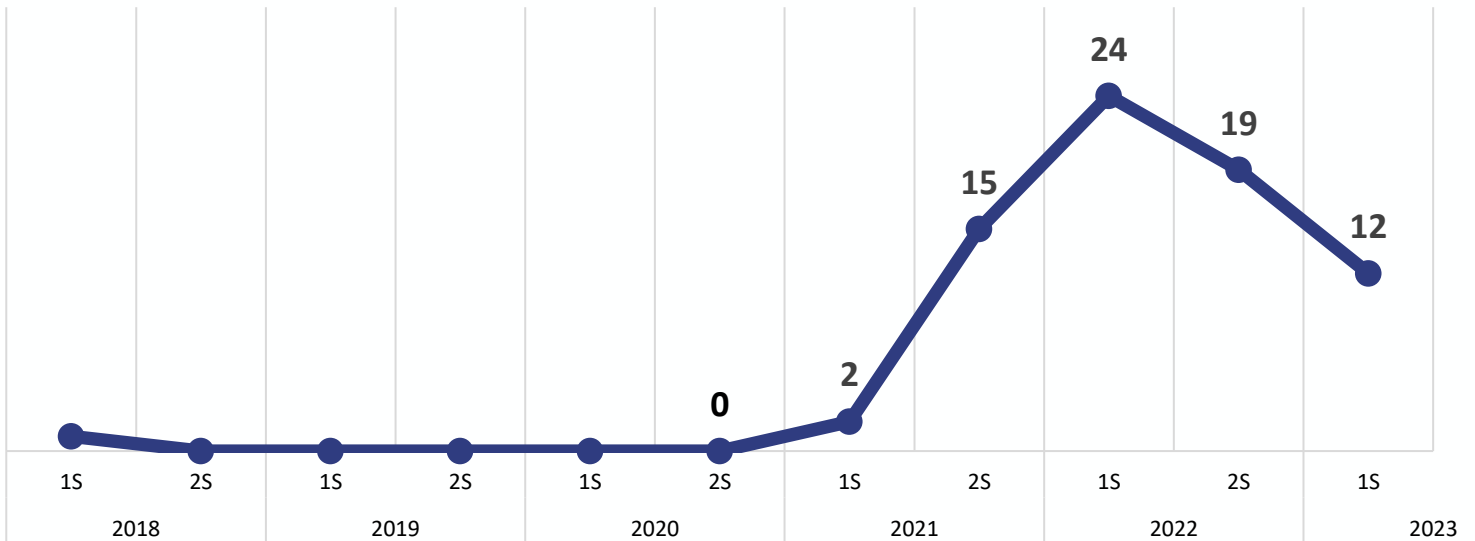
Disminución
en tasa

50.40%

Carpetas de investigación al 1er
semestre del 2018 al 2023



Comportamiento de las Carpetas de
Investigación por semestre





Robo con violencia

Silao

Tasa por cada 100,000 habitantes
1er semestre

108.35 vs **130.24**

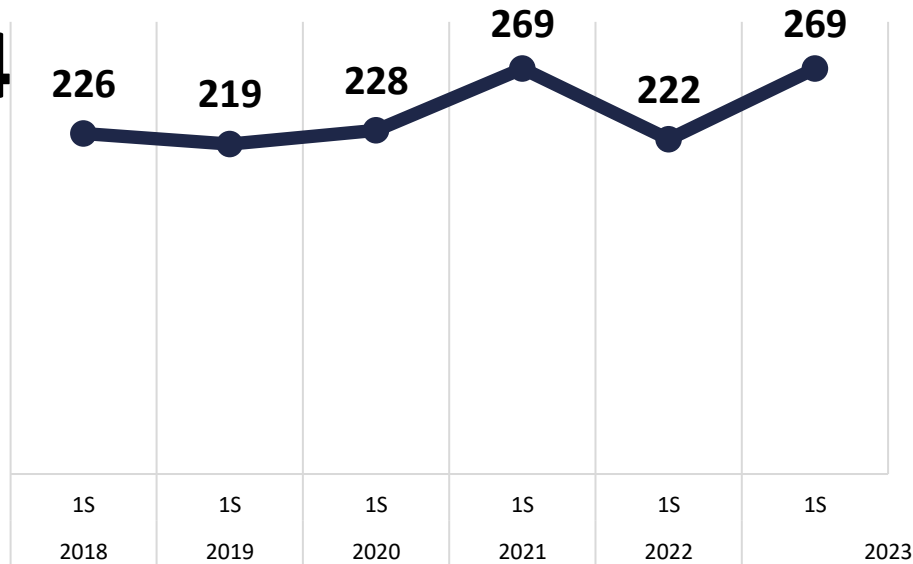
2022

2023

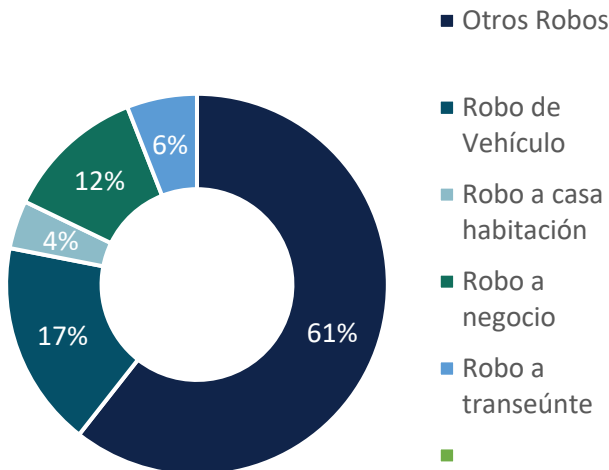
**Aumento
en tasa de:**

20.21%

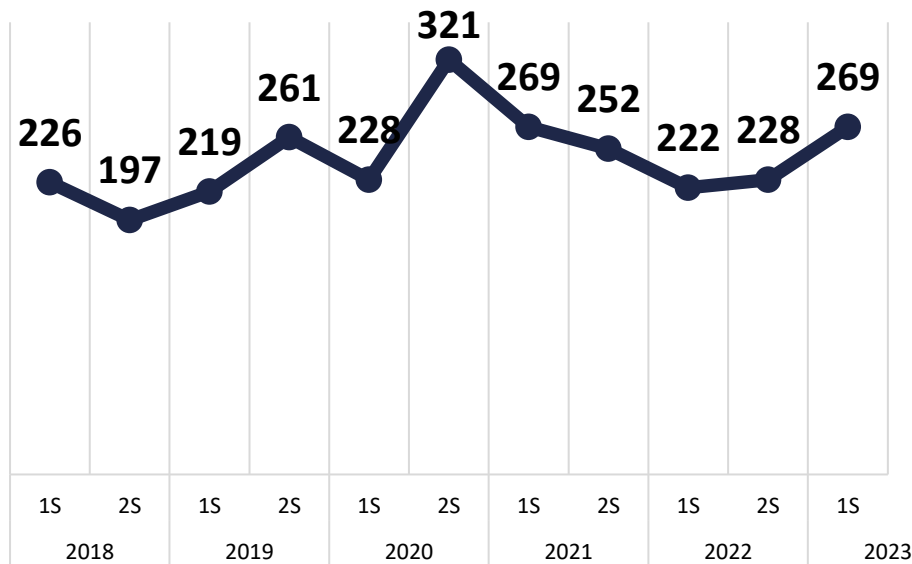
Carpetas de investigación al 1er semestre del 2018 al 2023



Clasificación de las carpetas al 1er semestre 2023



Comportamiento de las Carpetas de Investigación por semestre





Robo a vehículo

Silao

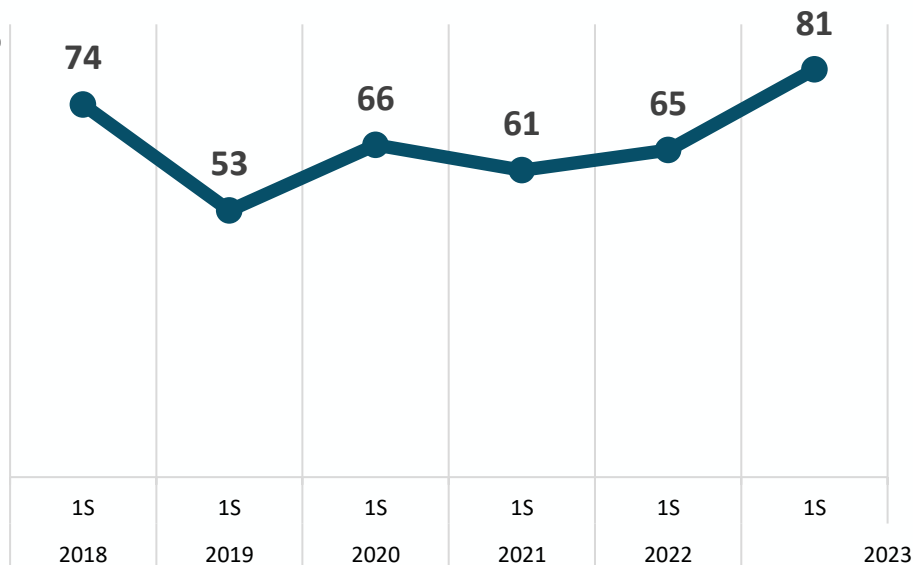
Tasa por cada 100,000 habitantes
1er semestre

31.72 vs **39.22**
2022 vs 2023

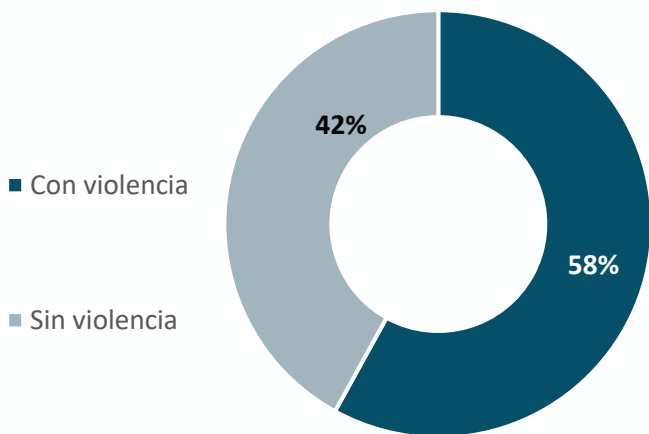
**Aumento
en tasa de:**

23.62%

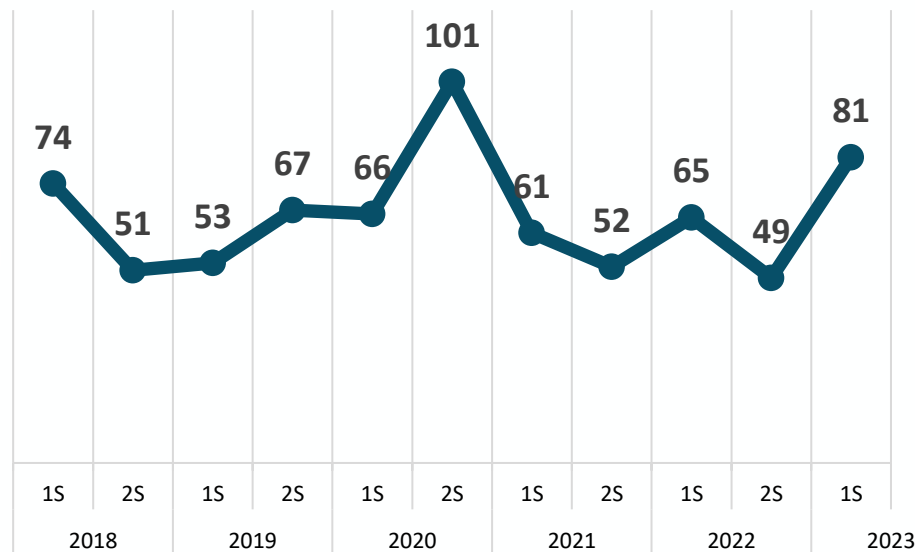
Carpetas de investigación al 1er semestre del 2018 al 2023



Clasificación de las carpetas al 1er semestre 2023



Comportamiento de las Carpetas de Investigación por semestre





Robo a casa habitación

Silao

Tasa por cada 100,000 habitantes
1er semestre

40.51 vs **43.09**

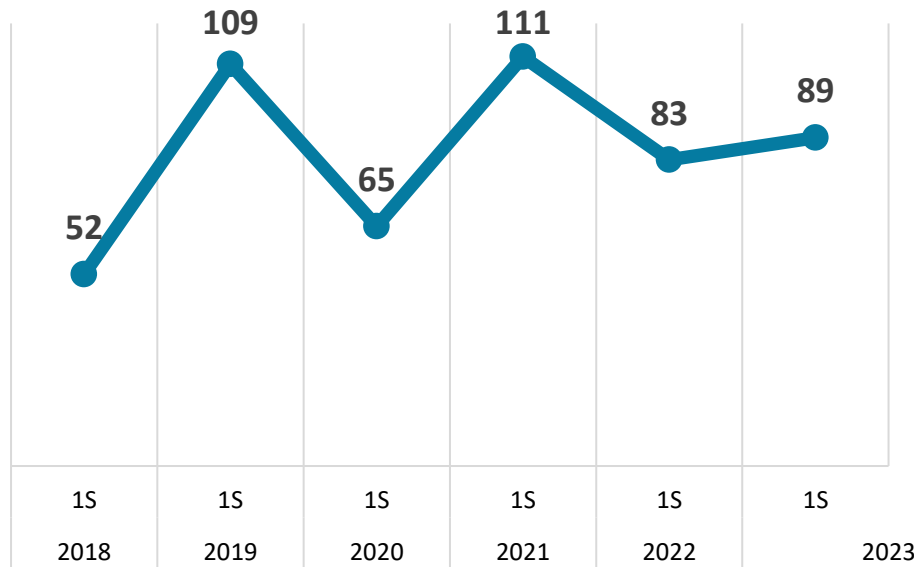
2022

2023

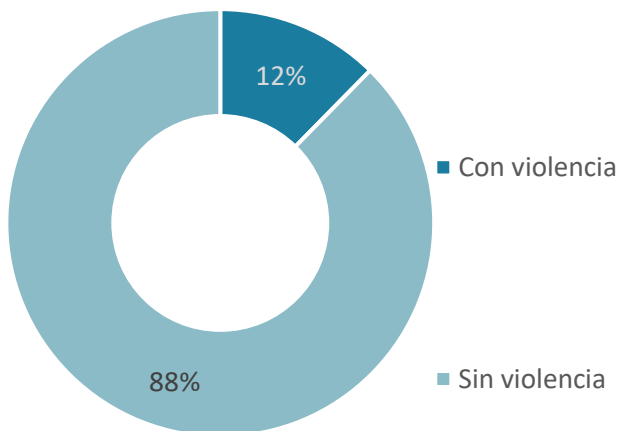
Aumento
en tasa de:

6.38%

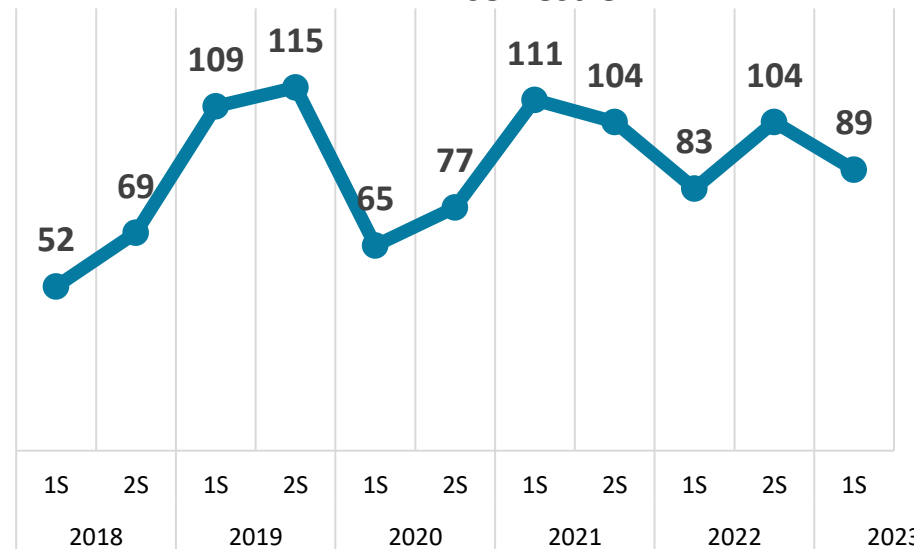
Carpetas de investigación al 1er semestre del 2018 al 2023



Clasificación de las carpetas al
1er semestre 2023



Comportamiento de las
Carpetas de Investigación por semestre





Robo a negocio

Silao

Tasa por cada 100,000 habitantes
1er semestre

39.53 vs **46.96**

2022

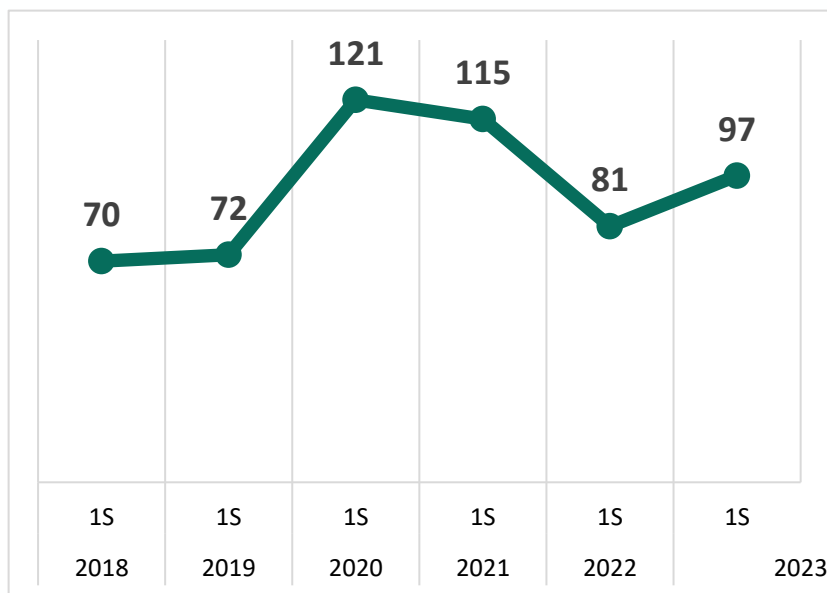
2023

Aumento
en tasa de:

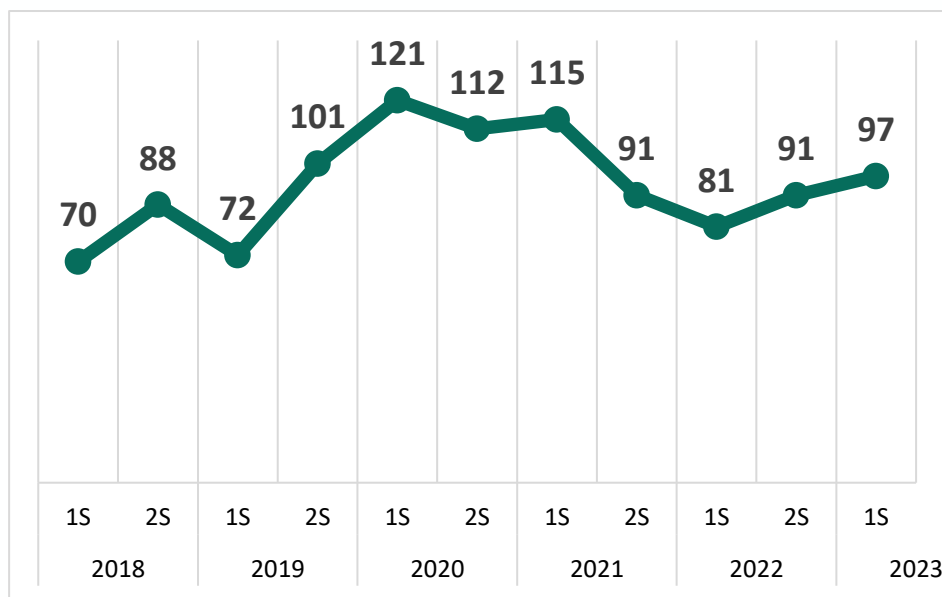
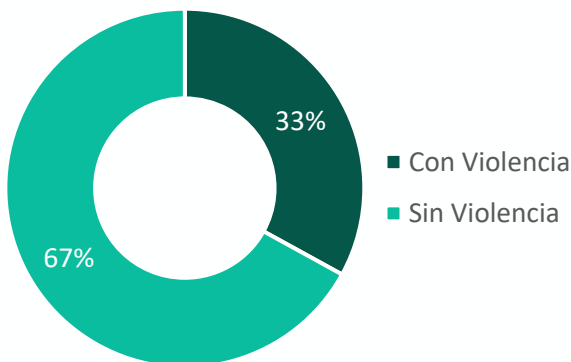
18.80%

Clasificación de las carpetas al
1er semestre 2023

Carpetas de investigación al 1er
semestre del 2018 al 2023



Comportamiento de las Carpetas de Investigación por semestre





Robo a transeúnte

Silao

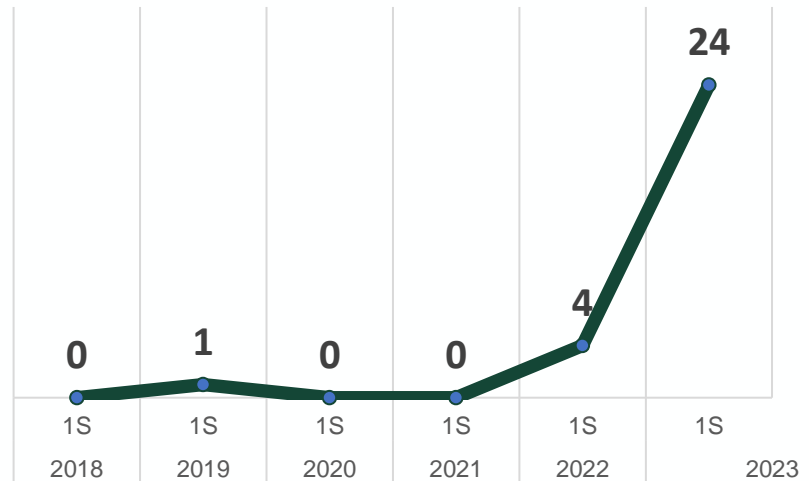
Tasa por cada 100,000 habitantes
1er semestre

1.95 vs **11.62**
2022 vs 2023

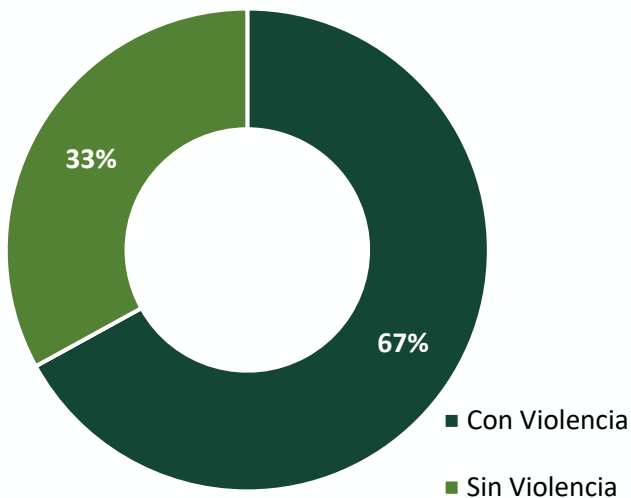
Aumento
en tasa de:

495.23%

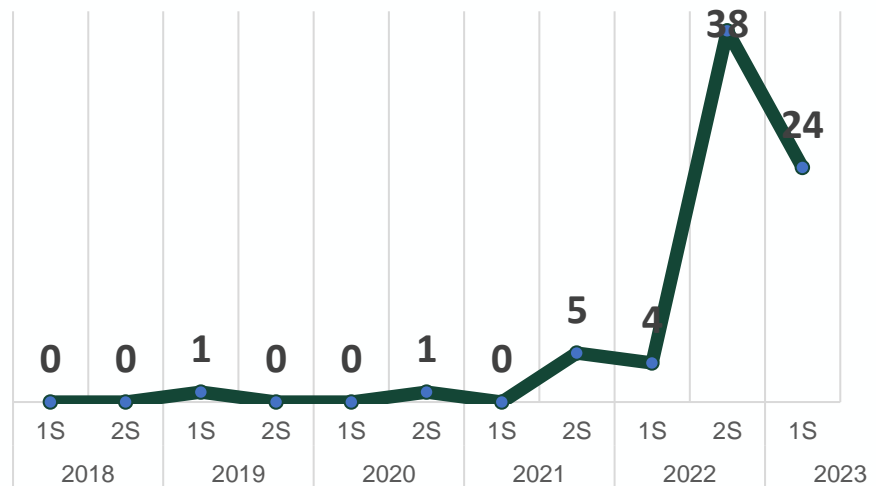
Carpetas de investigación al 1er
semestre del 2018 al 2023



Clasificación de las carpetas al
1er semestre 2023



Comportamiento de las Carpetas de
Investigación por semestre





Violación

Silao

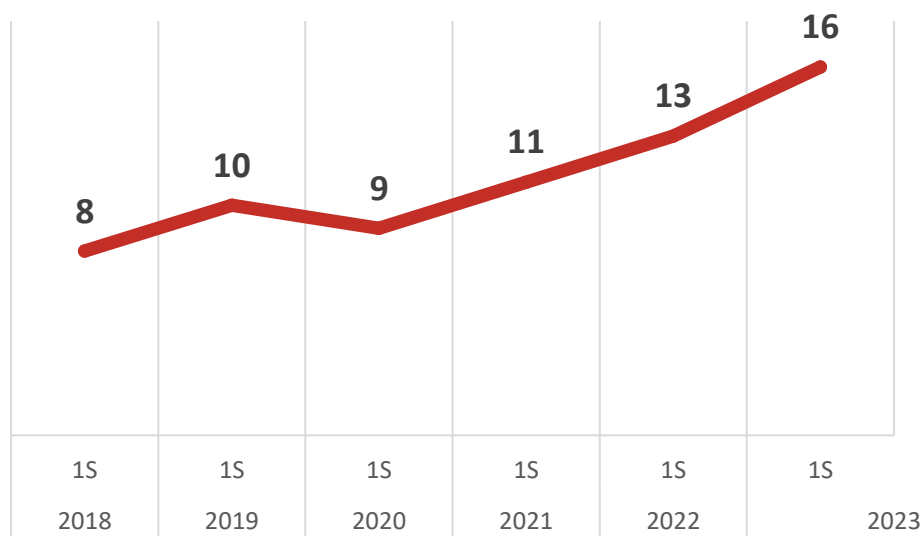
Tasa por cada 100,000 habitantes
1er semestre

6.34 vs **7.75**
2022 2023

**Aumento
en tasa de:**

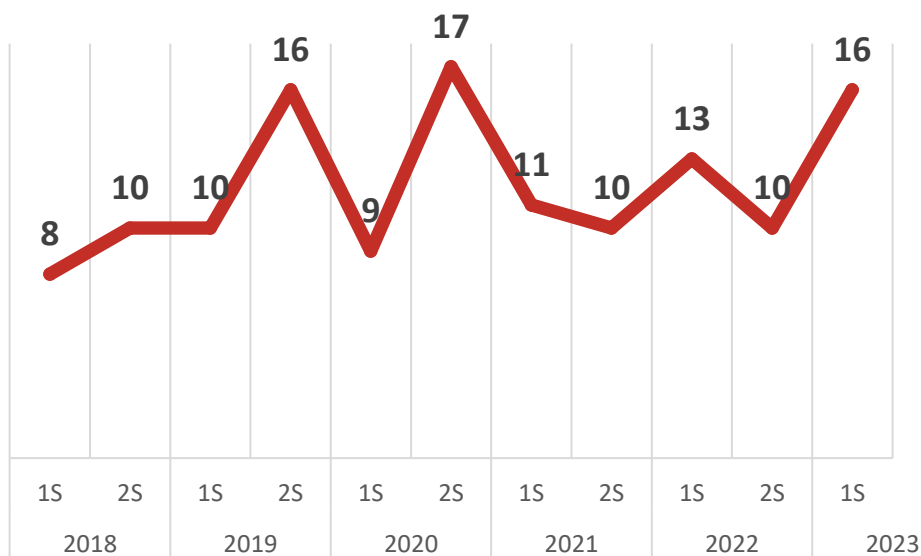
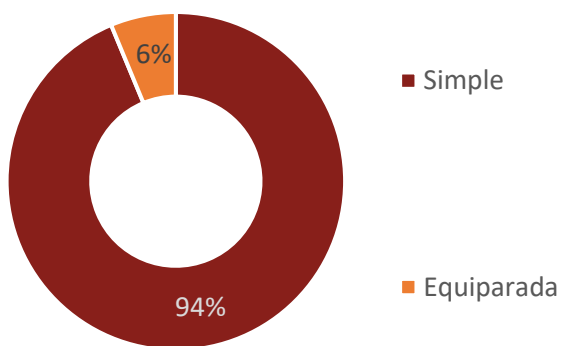
22.10%

Carpetas de investigación al 1er
semestre del 2018 al 2023



Clasificación de las carpetas al
1er semestre 2023

Comportamiento de las
Carpetas de Investigación por
semestre





Tasa por cada 100,000 habitantes
1er semestre

204.49 vs **154.45**

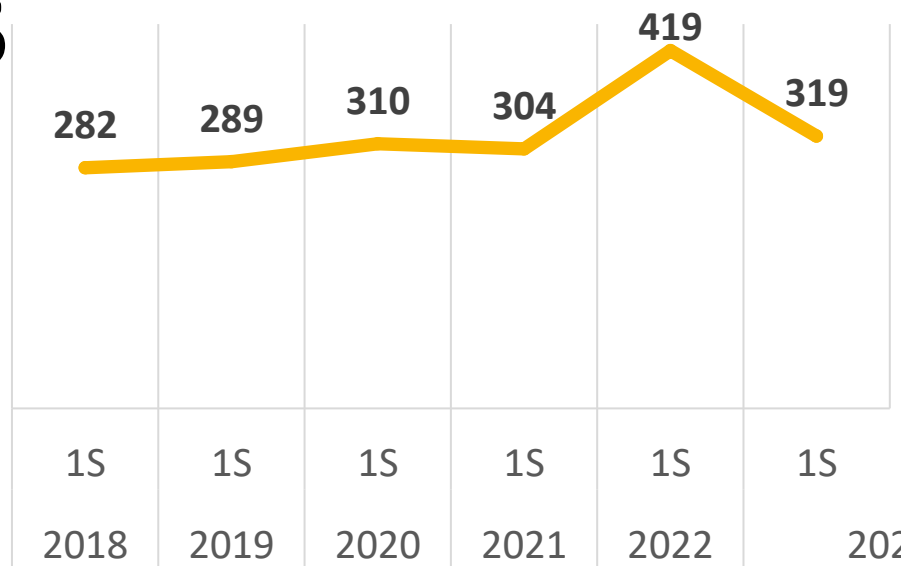
2022

2023

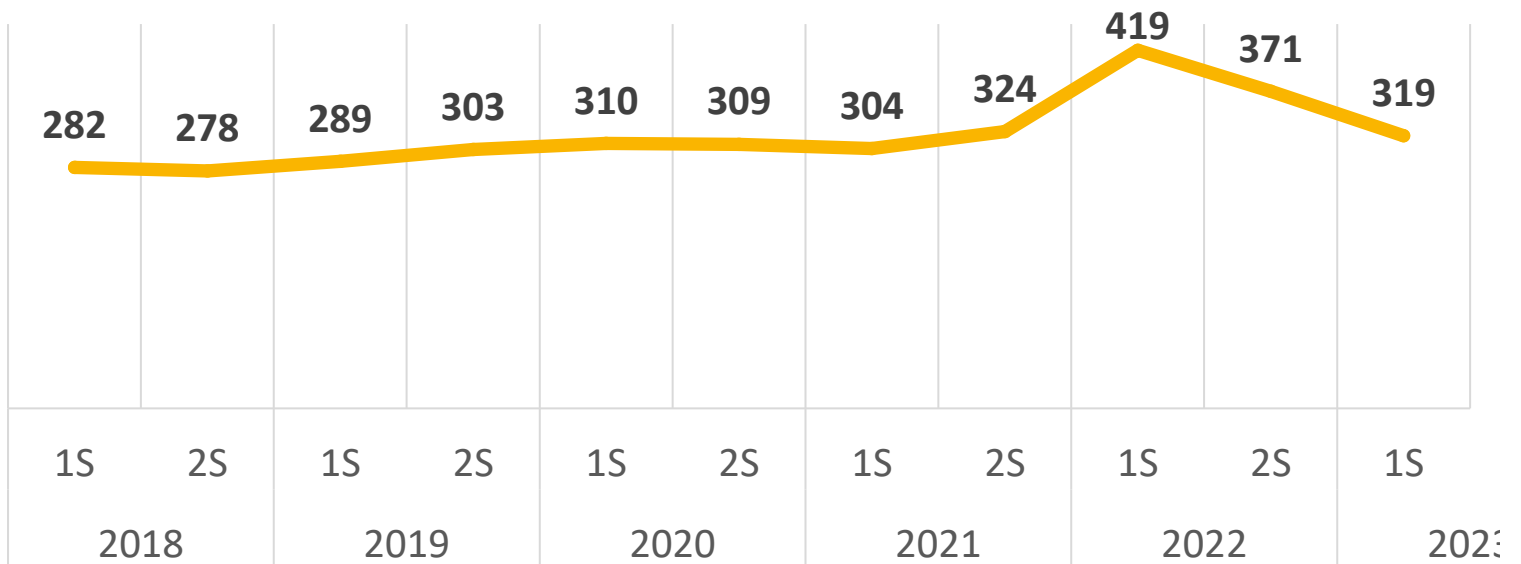
Disminución
en tasa de:

24.47%

Carpetas de investigación al 1er
semestre del 2018 al 2023



Comportamiento de las Carpetas de
Investigación por semestre





Tasa por cada 100,000 habitantes
1er semestre

55.64 vs **37.76**

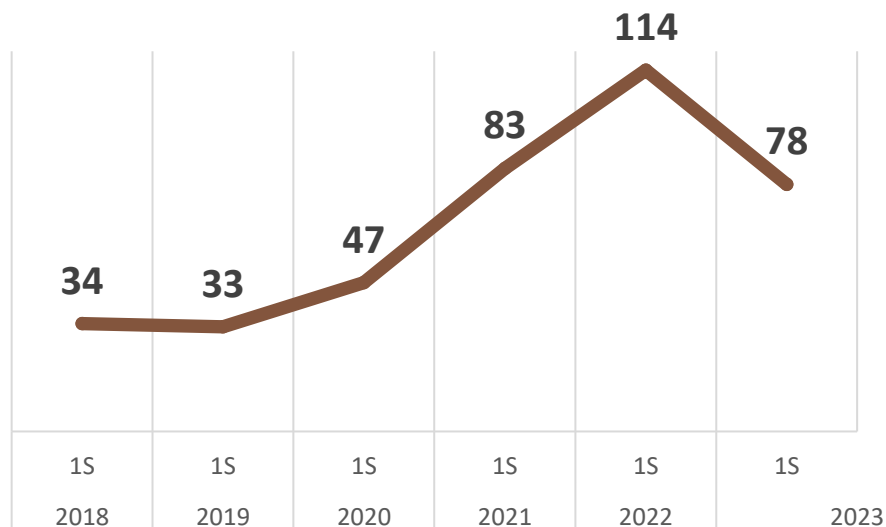
2022

2023

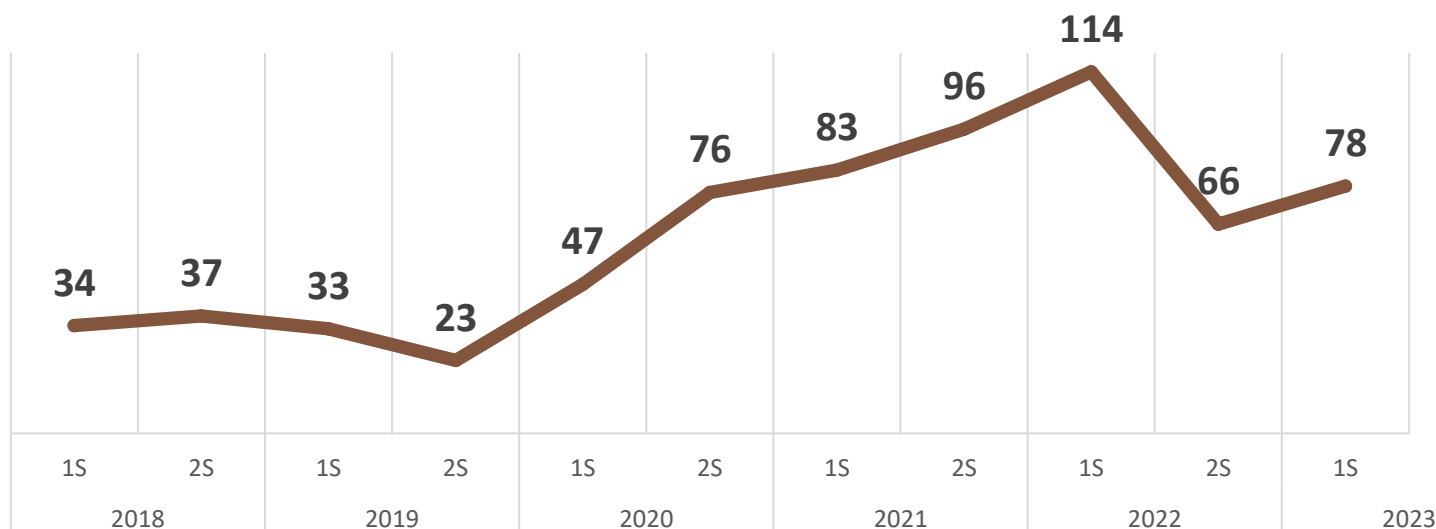
Disminución
en tasa de:

32.12%

Carpetas de investigación al 1er
semestre del 2018 al 2023



Comportamiento de las Carpetas de
Investigación por semestre





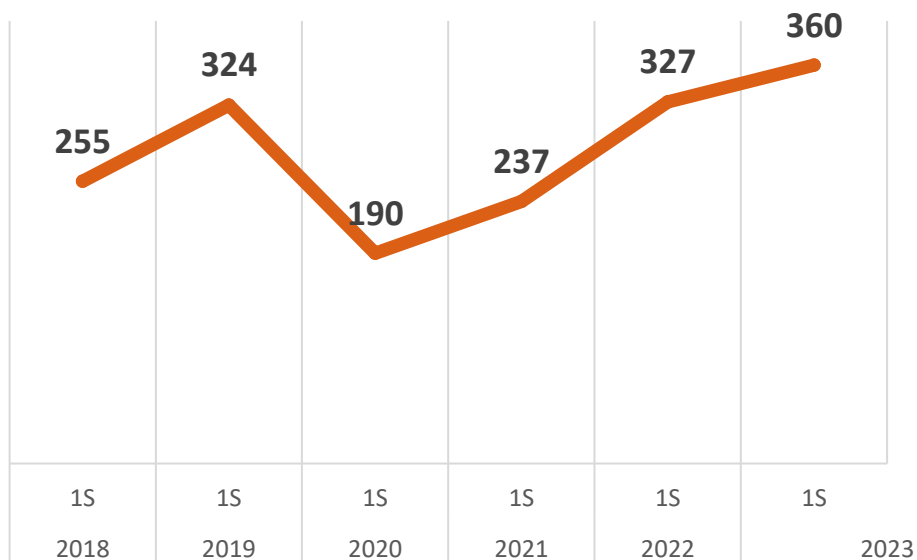
Tasa por cada 100,000 habitantes
1er semestre

159.59 vs **174.30**
2022 vs 2023

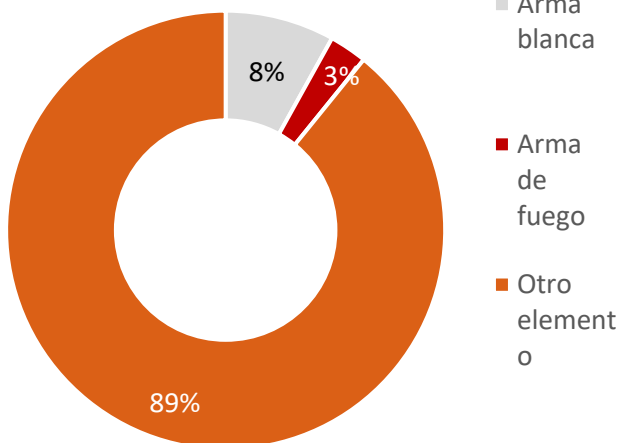
Aumento
en tasa de:

9.22%

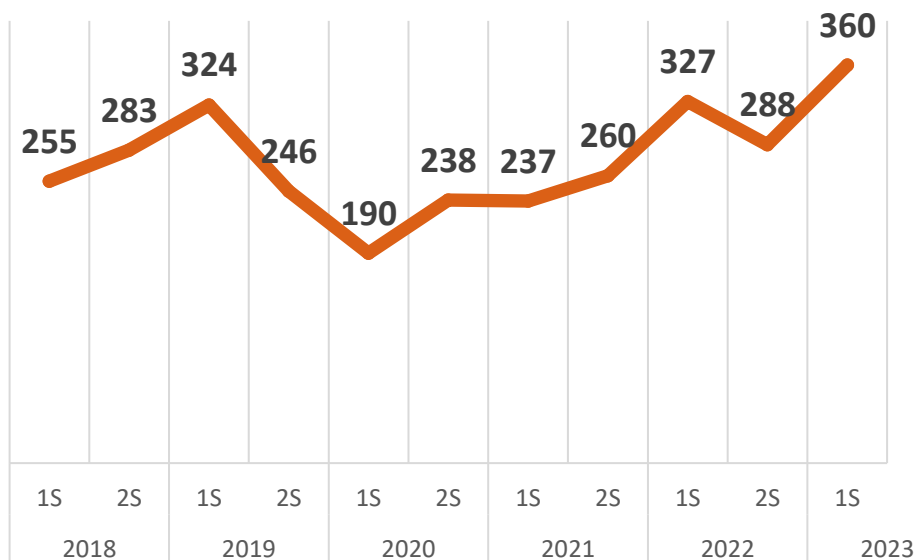
Carpets de investigación al 1er
semestre del 2018 al 2023



Clasificación de las carpets al
1er semestre 2023



Comportamiento de las Carpets
de Investigación por semestre





Feminicidio

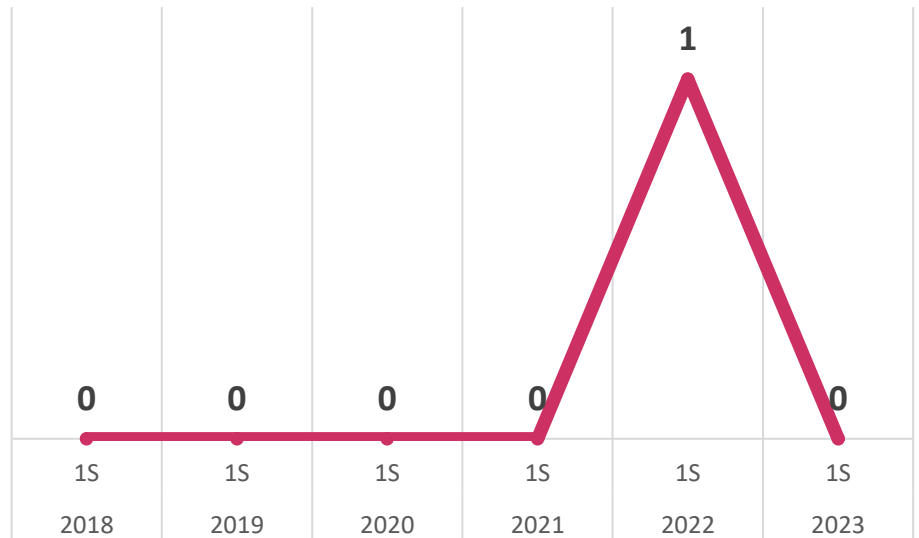
Silao

Tasa por cada 100,000 habitantes
1er semestre

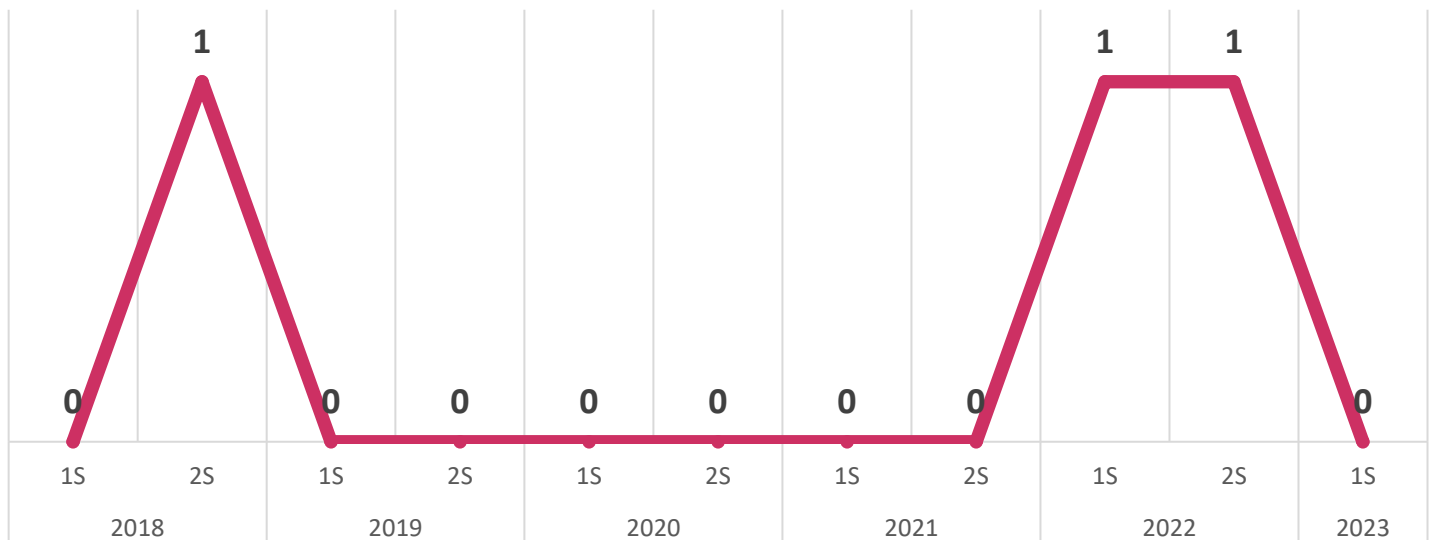
0.96 vs **0**
2022 vs 2023

Disminución
en tasa

Carpetas de investigación al 1er
semestre del 2018 al 2023



Comportamiento de las Carpetas de
Investigación por semestre



Hoja metodológica

Bibliografía:

Consejo nacional de Población (CONAPO)

Proyecciones de población 2010-2050.

http://www.conapo.gob.mx/es/CONAPO/Proyecciones_Datos

Diario oficial de la federación (21 de diciembre 2011) Acuerdo por el que se aprueba la norma técnica para la clasificación nacional del delito del fuero común para fines estadísticos

http://dof.gob.mx/nota_detalle.php?codigo=5226002&fecha=21/12/2011

Secretariado Ejecutivo del Sistema Nacional de Seguridad Pública (21/04/2023). Descarga de los datos de incidencia delictiva del fuero común, Estatal 2023.

<http://secretariadoejecutivo.gob.mx/incidencia-delictiva/incidencia-delictiva-fuero-comun-nm.php>

Secretariado Ejecutivo del Sistema Nacional de Seguridad Pública (21/04/2023). Descarga de los datos de incidencia delictiva del fuero común, Municipal 2015-2023.

<http://secretariadoejecutivo.gob.mx/incidencia-delictiva/incidencia-delictiva-fuero-comun-nm.php>

Bibliografía y anexos



Homicidio
doloso

El homicidio doloso es el entendido como la privación de la vida de una persona por parte de otra, con la voluntad consciente dirigida a la ejecución del hecho delictuoso.



Homicidio
culposo

Se entiende por homicidio culposo aquella conducta que comete una persona cuando priva de la vida a otra sin intención, por imprudencia, imprevisión, negligencia, impericia, falta de reflexión, o de cuidado. Si bien es cierto que se trata de una conducta ajena a las dinámicas delictuales es importante contar con un análisis claro sobre su comportamiento debido a que las estadísticas disponibles versan sobre ilícitos que apenas están siendo investigados.



Secuestro

El secuestro es entendido como la privación ilegal de la libertad de una persona con el propósito de obtener un rescate o cualquier beneficio que cause daño o perjuicio a la persona privada de la libertad o a terceros.



Extorsión

La extorsión ha sido definida como la acción que obliga a otro a dar, hacer, dejar de hacer o tolerar algo, obteniendo un lucro para si o para otro, causando a alguien un perjuicio patrimonial, mediante el empleo de la violencia física o moral. Este ilícito puede ser realizado vía telefónica, por correo electrónico o cualquier medio de comunicación por el cual se pueda realizar la emisión, transmisión o recepción de signos, señales escritas, imágenes, voz sonido o información de cualquier naturaleza que se efectúe por hilos, radioelectricidad, medios ópticos, físicos, vía satelital u otros sistemas.



Bibliografía y anexos



Robo con
violencia

El robo con violencia se define como “Apoderarse de una cosa ajena mueble, sin derecho y sin consentimiento de la persona que puede disponer de ella con arreglo a la ley empleando la fuerza física o moral con amenaza de perder la vida, la libertad, la salud o el patrimonio.



Robo de
vehículo

El robo de vehículo ha sido definido como el apoderamiento de un vehículo automotriz estacionado o circulando en la vía pública, del lugar destinado para su guarda o reparación con ánimo de dominio y sin consentimiento de quien legalmente pueda otorgarlo. Este ilícito que tiene un notable impacto en el patrimonio de las víctimas puede ser cometido con o sin violencia, es decir, en la ejecución del acto puede o no ponerse en riesgo la vida e integridad física y psicológica de las personas.



Robo a
negocio

El robo a negocio ha sido definido como el apoderamiento de una cosa ajena mueble, sin consentimiento de quien de facto puede darlo en el establecimiento comercial o de servicios. Si bien, las proporciones estadísticas de este ilícito son muy considerables, quedan fuera de esas cifras aquellos casos en los que no se tenga evidencia específica de la comisión de esta conducta. Esto significa que cientos de miles de “robos hormiga” no son contabilizados, peses a que la esencia de la acción coincida con la definición del robo a negocio.

El robo a transeúnte ha sido definido como el apoderamiento de una cosa ajena muebles con ánimo de dominio y sin consentimiento de quien legítimamente pueda otorgarlo, siempre y cuando la persona se encuentre en espacios abiertos que permitan el acceso público en la vía pública.



Bibliografía y anexos



El robo a casa habitación se define como apoderarse de una cosa que se encuentra en un bien inmueble habitado con un uso doméstico.



Por violencia familiar se considera el uso de la fuerza física o moral así como la omisión grave, que de manera reiterada se ejerce en contra de un miembro de la familia por otro integrante de la misma contra su integridad física, psíquica o ambas, independientemente de que pueda producir o no lesiones.



El delito de lesiones dolosas se define como una conducta por la cual se le causa una alteración o daño a la salud de una persona.



Comete el delito de violación el que por medio de la violencia física o moral tenga cópula con una persona, sea cual fuere su sexo



Robo a transporte público Apoderarse de una cosa ajena mueble sin el consentimiento de quien legítimamente pueda otorgarlo, encontrándose la víctima en un transporte público colectivo.



Trata de personas La trata de personas significa el reclutamiento, transporte, transferencia, albergue o recepción de personas, mediante la amenaza o el uso de la fuerza u otro.



Es una actividad ilegal que se caracteriza por la posesión, venta, comercio y suministro, incluso la compra, de ocho tipos de drogas establecidas en la Tabla de Orientación de dosis máximas de consumo personal e inmediato de la Ley General de Salud